


***Двустороннее сотрудничество
Казахстан – Италия***



Дипломатические отношения между Республикой Казахстан и Итальянской Республикой установлены 12 июня 1992 года. В 2009 году был подписан межгосударственный Договор о стратегическом партнерстве между государствами. Развитию двустороннего сотрудничества Казахстана и Италии способствует Межправительственная рабочая группа по промышленному и экономическому сотрудничеству и обмену. В рамках укрепления торгово-экономических отношений между странами в 2007 году был создан Деловой совет Казахстана и Италии, деятельность которого вносит благотворный вклад в сотрудничество между двумя странами.

В структуре экономики Италии львиную долю составляет сфера услуг 49,6% (по итогам 2016 года), что обусловлено главным образом развитием сферы туризма (свыше 50 млн человек в год). На долю Италии приходится 5,6% от мирового туристического рынка и по этому показателю страна занимает 3-е место в Евросоюзе.

Доля промышленности в экономике по итогам 2016 года составляет - 19,1%, торговли – 15,2%, транспорта – 9,2%, строительства – 4,8% и сельского хозяйства – 2,1%.

Италия не в достаточной степени обеспечена запасами сырьевыми и энергетическими ресурсами, при этом является лидером по нефтепереработке. Нефтеперерабатывающая промышленность Италии самая мощная в странах Европы. Самый крупный нефтеперерабатывающий завод построен на острове Сицилия, в городе Милаццо. Также большое значение для всего хозяйства Италии имеет использование местного и импортного природного газа. Освоены богатые месторождения природного на юге Апеннинского полуострова, на острове Сицилия и на континентальном шельфе в районе Равенны-Римини.

Основные полезные ископаемые – это природный газ, пириты, полиметаллические руды, калийные соли, киноварь (ртутная руда), асбест и некоторые другие.

В обрабатывающей промышленности высокую долю занимает сектор производства машин и оборудования (12,4%), далее следуют производство готовых металлических изделий, кроме машин и оборудования (10,3%), сектор производство пищевых продуктов, напитков и табачных изделий, также подача электроэнергии, газа, пара и кондиционирования воздуха (9,2%).

За последние годы, хорошими темпами развивается сельскохозяйственное машиностроение, в частности тракторостроение. В мире Италия известна и как производитель машин и оборудования для переработки пластмасс и резиновой промышленности, хотя ее доля в структуре промышленности составляет всего 4,1%.

Также за последние годы произошло значительное развитие металлургической, электроэнергетической, химической и нефтехимической промышленности. В основном в стране развиты отрасли, которые требуют квалифицированной рабочей силы, сравнительно немного сырья и топлива и выпускают большей частью массовую продукцию. Международную специализацию Италии составляет также производство оборудования для текстильной, обувной, пищевой и полиграфической промышленности.

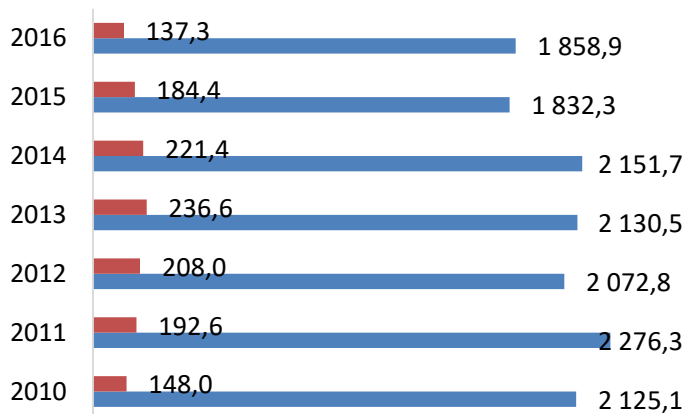
Социально-экономическое развитие



Kazakhstan Industry
Development Institute

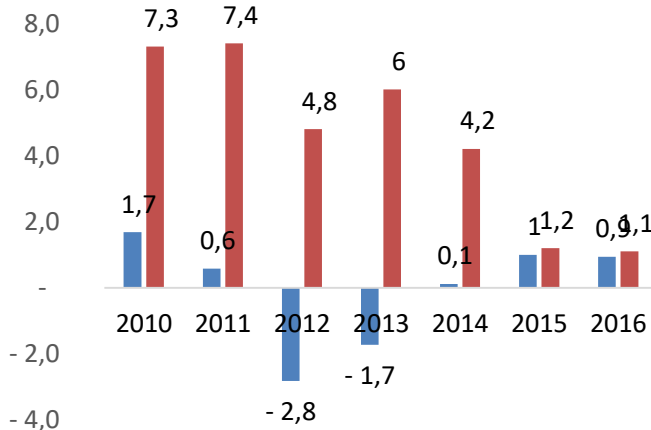
Италия
Казахстан

Номинальный ВВП (млрд. долл. США)



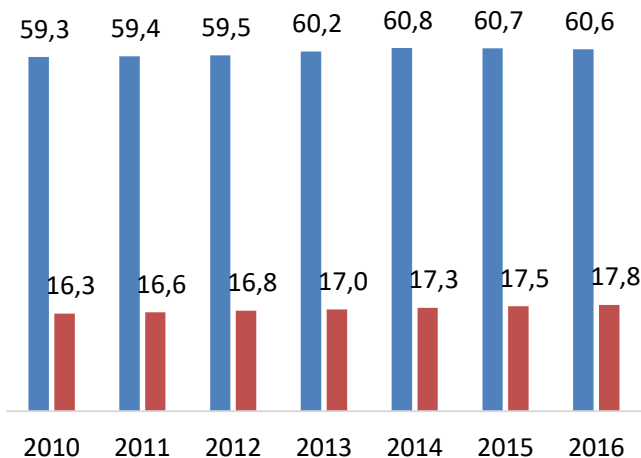
В период с 2010 по 2016 гг. ВВП Казахстана был меньше номинального ВВП Италии в коридоре от 9 до 14 раз.

Реальный рост ВВП, %



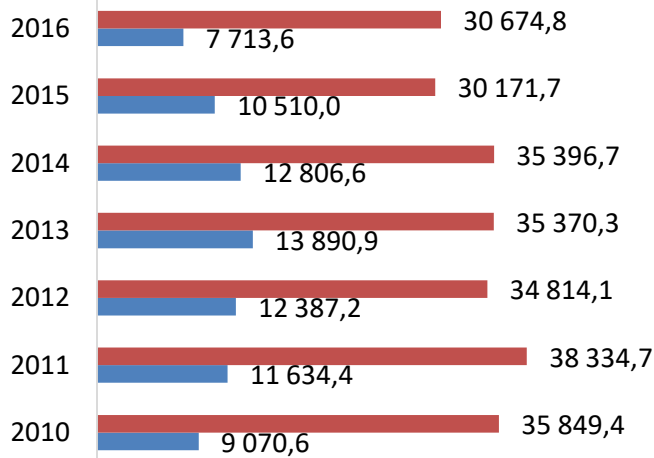
В период 2012-2013 гг. экономика Италии показала отрицательный экономический рост до -2,8%, причиной чему послужило падение внутреннего спроса и нестабильная ситуация в мировой экономике. Это третий по показателю в еврозоне после Греции (-6,3%) и Португалии (-3,3%).

Численность населения, млн. человек



Численность населения Италии в среднем в 3,5 раз превышает население Казахстана.

ВВП на душу населения, долл. США



По показателю ВВП на душу населения в 2010 году Казахстан отставал в среднем 3,2 раза.

Социально-экономическое развитие

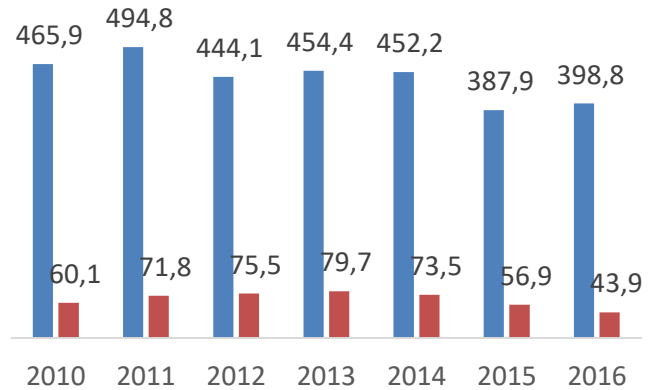


Kazakhstan Industry
Development Institute

Италия
Казахстан

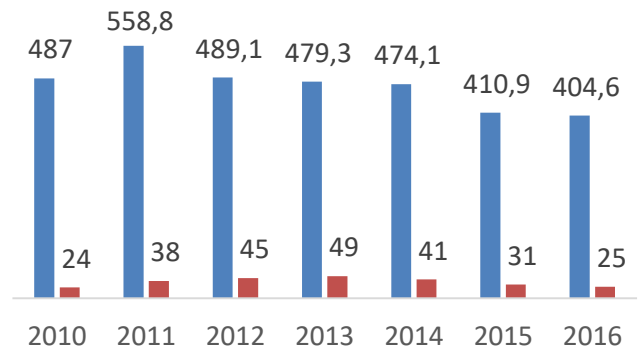
ВДС промышленности, млн. долл. США

Если в 2010 году ВДС промышленности Италии была больше казахстанской в 7,8 раз, то в 2016 году этот показатель Италии превышал казахстанский в 9,1 раз.



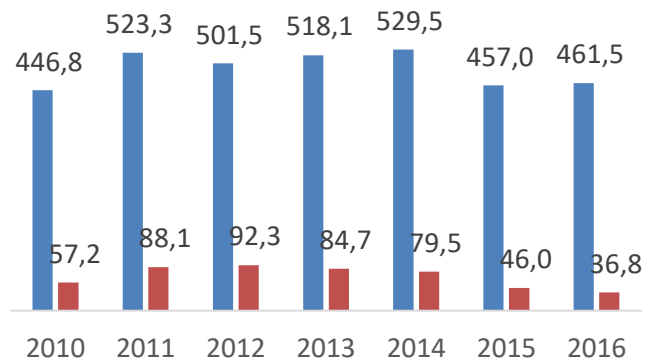
Импорт товаров и услуг, млрд. долл. США

По объему импорта товаров и услуг, Казахстан уступает Италии в 16 раз за 2016 год, объем импорта Италии за 2016 год составил 404,6 млрд. долл. США



Экспорт товаров и услуг, млн. долл. США

Объем экспорта товаров и услуг Италии в 2016 году был больше казахстанского в 12 раз и составил 461,5 млрд. долл. США



В основном Италия импортирует продукцию из Германии, Франции, Китая, Нидерландов и Испании. По экспорту основными партнерами являются Германия, Франция, США, Великобритания и Испания. В 2016 году Италия импортировал из 224 стран мира, а экспортировал в 230 стран мира.



Внешняя торговля Италии

Экспорт и импорт Италии, млрд. долл. США, 2007-2016 гг

	2007	2008	2009	2010	2011	2012	2013	2014	2015	2016
экспорт	500,2	541,8	406,5	446,8	523,3	501,5	518,1	529,5	457	461,5
импорт	511,8	561	414,8	487	558,8	489,1	479,3	474,1	410,9	404,6

За 2007-2016 годы товарооборот Италии колебался, по сравнению с 2007 годом в 2016 году – незначительно уменьшился. Положительное сальдо торгового баланса наблюдается с 2012 по 2016 года, что связано с последствиями начала успешной реализации Правительством Италии государственных программ продвижения экспорта и замещения импорта.

В топ-10 импортируемых товаров Италии входят: автомобили легковые и прочие моторные транспортные средства (6,8%); нефть сырая и нефтепродукты сырые (4,7%); лекарственные средства (3,6%) и газы нефтяные и углеводороды (3,1%) и др.

В топ-10 экспортируемых товаров Италии входят: лекарственные средства (3,6%); автомобили легковые и прочие моторные транспортные средства (3,3%); части и принадлежности моторных транспортных средств (2,7%); нефть и нефтепродукты (2,3%) и др.

Топ 10 импортируемых товаров Италией, 2016 г.

Наименование товара	млн. долл. США
Автомобили легковые и прочие моторные транспортные средства	27 481
Нефть сырая и нефтепродукты сырые, полученные из битуминозных пород:	18 893
Лекарственные средства	14 414
Газы нефтяные и углеводороды газообразные прочие:	12 372
Части и принадлежности моторных транспортных средств товарных позиций 8701 – 8705:	7 834
Аппараты телефонные, включая аппараты телефонные для сотовых сетей связи или других беспроводных сетей связи	7 651
Нефть и нефтепродукты, полученные из битуминозных пород, кроме сырых	6 265
Прочие товары	5 822
Кровь человеческая	5 036
Вычислительные машины и их блоки	4 633

Топ 10 экспортируемых товаров Италией, 2016 г.

Наименование товара	млн. долл. США
Лекарственные средства	16 642,6
Автомобили легковые и прочие моторные транспортные средства	15 169,9
Части и принадлежности моторных транспортных средств товарных позиций	12 517,5
Нефть и нефтепродукты, полученные из битуминозных пород, кроме сырых	10 517,6
Прочие товары	9 068,4
Обувь	7 587,3
Краны, клапаны, вентили и аналогичная арматура для трубопроводов...	7 242,4
Мебель прочая и ее части	6 910,1
Сундуки дорожные, чемоданы...	6 511,9
Вина виноградные натуральные, включая крепленые	6 222,0



Взаимная торговля Казахстана и Италии

Динамика товарооборота между Казахстаном и Италией, 2007-2016 годы

	2007	2008	2009	2010	2011	2012	2013	2014	2015	2016
Импорт Казахстана из Италии, млрд. долл. США	1,1	1,2	1,9	1,6	1,1	1,0	1,0	1,0	1,2	0,8
Доля Итальянских товаров в импорте Казахстана	3,5%	3,3%	6,7%	6,6%	3,0%	2,2%	2,1%	2,5%	3,8%	3,3%
Импорт Италии из Казахстана, млрд. долл. США	3,0	3,9	1,9	3,1	4,9	6,0	4,9	3,2	2,6	1,6
Доля Казахстанских товаров в импорте Италии	0,6%	0,7%	0,4%	0,6%	0,9%	1,2%	1,0%	0,7%	0,6%	0,4%

Казахстан импортирует из Италии в основном краны, клапаны, вентили и аналогичную арматуру для трубопроводов (13,4%), трубы, трубки и профили полые, бесшовные, из черных металлов (9,1%), лекарственные средства (4,4%) др.

Доля импорта итальянских товаров в Казахстан за 10 лет среднем составляет 3%, только в 2009 - 2010 гг. доля превысила 6,5%, что связано с увеличением поставки оборудования и механизмов, сборных строительных конструкции и др.

Казахстан экспортирует в Италию в основном сырьевую продукцию: нефть сырая и нефтепродукты (97,7%); алюминий необработанный (0,7%); пшеницу и меслин (0,6%); ферросплавы (0,3%).

Топ 10 экспортируемых товаров в Италию из Казахстана, 2016

Код ТН ВЭД	Наименование товара	Стоимость млн. долл.США	Доля. %
2709	Нефть сырая и нефтепродукты сырые	7 299,3	97,7
7601	Алюминий необработанный:	51,0	0,7
1001	Пшеница и меслин	42,4	0,6
7202	Ферросплавы:	22,8	0,3
2710	Нефть и нефтепродукты, полученные из битуминозных пород, кроме сырых	20,0	0,3
8426	Судовые деррик-краны	5,7	0,1
2711	Газы нефтяные и углеводороды газообразные прочие:	5,1	0,1
4104	Дубленая кожа или кожевенный краст из шкур крупного рогатого скота	4,9	0,1
8701	Тракторы	2,9	0,04
8515	Машины и аппараты для электрической	2,4	0,03

Топ 10 импортируемых товаров из Италии в Казахстан, 2016

Код ТН ВЭД	Наименование товара	Стоимость млн. долл.США	Доля. %
8481	Краны, клапаны, вентили и аналогичная арматура для трубопроводов	111,8	13,4
7304	Трубы, трубки и профили полые, бесшовные, из черных металлов	75,6	9,1
3004	Лекарственные средства	37,2	4,4
7326	Изделия прочие из черных металлов:	29,1	3,5
8414	Насосы воздушные или вакуумные	28,4	3,4
7307	Фитинги для труб или трубок из черных металлов:	21,4	2,6
8419	Машины, оборудование промышленное или лабораторное с электрическим	17,0	2
8537	Пульты, панели, консоли, столы, распределительные щиты и основания для электрической аппаратуры прочие	15,3	1,8
8411	Двигатели турбореактивные и турбовинтовые	14,8	1,8
9403	Мебель прочая и ее части:	14,2	1,7

Потенциал промышленной кооперации между Казахстаном и Италией



Kazakhstan Industry
Development Institute

В целях выявления потенциала для промышленной кооперации между Казахстаном и Италией было проведен анализ товарных позиций двух стран, с учетом отбора (определение пересечения по идентичным импортным товарам и наличия производства РК и Италии, путем проверки товарных позиции на индексы RCA, PCI, Distance) и др.

На первом шаге определены 1 597 товарных позиций, импортирующихся обеими странами. Совокупный импорт по товарам составил 304,3 млрд. долл.

На втором шаге проверены пересеченные товарные позиции на наличие производства на территории РК. По итогам этого шага было определено 1 137 товарных позиций, производимых Казахстаном из числа пересечения.

Третий шаг – проверка на соответствие индексу RCA, который показывает конкурентоспособность товара. При превышении индекса 0,25, считаем товар конкурентоспособным. По результатам проверки к конкурентоспособным товарам относятся 101 товарных позиций.

Четвертый шаг – проводится проверка из 1 137 товаров на «сложность» и на «схожесть» товара согласно индексам, PCI и Distance.

Медианный уровень Distance равен 0,94. В результате товары с уровнем ниже медианного уровня составило 11.

Медианный уровень PCI составляет 1,2. По итогам анализа было выявлено 3 товара, соответствующих критериям PCI.

Пятый шаг – составляем единый перечень товаров с кооперационным потенциалом с Италией. По итогам сформирован список 86 товарных позиций в приоритетных отраслях промышленности: химическая, фармацевтическая, легкая промышленности, машиностроение, черная и цветная металлургия.

Топ-10 товарных позиций по которым имеется потенциал для промышленной кооперации

ТН ВЭД	Наименование товара
240220	Сигареты, содержащие табак
940600	Конструкции строительные сборные
843351	Комбайны зерноуборочные
340220	Поверхностно-активные средства, моющие, чистящие, расфасованные для розничной продажи (кроме средств товарной позиции 3401)
730429	Прочие трубы обсадные, насосно-компрессорные и бурильные для бурения нефтяных или газовых скважин, из черных металлов (кроме чугунного литья)
730419	Трубы для нефте- или газопроводов прочие
721070	Прокат плоский из железа или нелегированной стали шириной 600 мм или более, окрашенный, лакированный или покрытый пластмассой
847490	Части оборудования для сортировки, промывки, измельчения, размалывания, смешивания или перемешивания грунта, камня, руд и других минеральных ископаемых в твердом состоянии
722820	Прутки из кремнемарганцовистой стали, без дальнейшей обработки, кроме горячей прокатки, горячего волочения или экструдирования

В целях увеличения производительности труда, инновационного развития, сокращения импорта за счет выпуска импортозамещающей продукции сформированный перечень может быть использован казахстанскими организациями для привлечения иностранных инвестиций, а также для создания совместных предприятий как на территории республики, так и на итальянской земле.



Заключение

В настоящее время наиболее крупными итальянскими компаниями, которые осуществляют свою деятельность на казахстанском рынке, являются в основном нефтегазовые компании «Agip», входящая в концерн «Eni», «Saipem», «Saga Italia STL».

Зарегистрированные и действующие юридические лица, филиалы и представительства итальянских предприятия в 2017 году

	зарегистрированные				действующие			
	всего	малые	средние	крупные	всего	малые	средние	крупные
Италия	380	360	8	12	236	216	8	12

За 2016-2017 годы отмечается рост как зарегистрированных и действующих юридических лиц, филиалов и представительств итальянских предприятий. Так например, в 2016 году было всего зарегистрировано 325 предприятий, из них малые 308, средние 7, крупные 10, в том числе действующие всего 200, из них, малые 183, средние 7 и крупные 10 предприятий.

Сотрудничество развивается практически во всех областях, включая разработку месторождений полезных ископаемых, переработку и производство сельскохозяйственной продукции, пищевую и легкую промышленность, сельскохозяйственное машиностроение, энергетику, лекарственных препаратов, производство ТНП, оказание услуг в сфере обслуживания, производство строительных материалов.

Следует отметить, что в институциональном отношении развитию экономического сотрудничества между Италией и Казахстаном содействуют Коммерческий отдел Посольства Италии в Астане и офис Национального института внешней торговли в г.Алматы, которые занимаются организацией инициатив поддержки и развития коммерческих связей в г.Астана и г.Алматы.

С целью налаживания сотрудничества между предпринимателями двух государств в г.Алматы функционирует Казахстанско-итальянская торгово-промышленная палата.

С 2004 года в г. Рим было открыто представительство Союза торгово-промышленных палат Республики Казахстан.

Таким образом, в перспективе казахстанским предприятиям представляется целесообразным реализация совместных проектов на территории Италии по производству товаров из вышеуказанного перечня. Примером может послужить производство казахстанских трансформаторов в Италии, реализацией которой могли бы заинтересоваться группа компании Alageum Kazakhstan, т.к. объем импорта Италии данных товаров составляет около 44 млн. долл. США.