


Экспресс-обзор по горно- металлургическому комплексу за январь-май 2016 г.



Динамика объемов производства ГМК, млрд. тенге

Тенденция роста в производстве ГМК в январе-мае 2016 г.



ИФО 5 мес. 2016г/ 5 мес. 2015г:

металлических руд – 101%
железных руд – 76,9%
руд цветных металлов – 109,6%

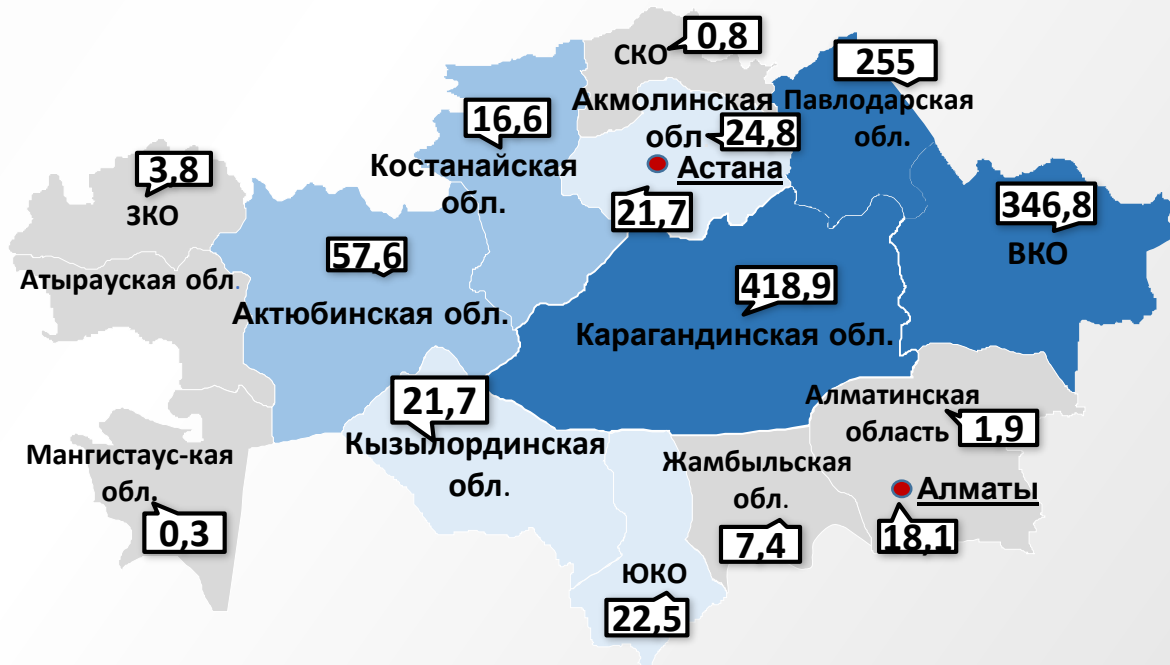
металлургия – 108%
черная металлургия – 100,6%
цветная металлургия – 112,4%

Комментарии:

Рост **горно-металлургического комплекса** обеспечен за счет возобновления поставок железных руд и окатышей в РФ и Китай, роста добычи медных руд KAZ Minerals Plc, труб разных диаметров, стали на АО «АрселорМиттал Темиртау» и сортового проката.

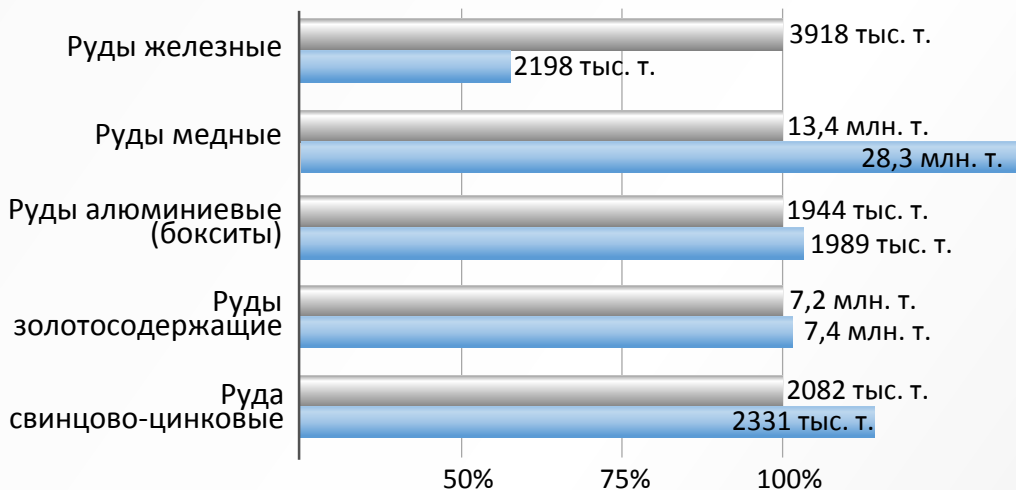
Объем производства металлургической промышленности в разрезе регионов за январь-март 2016 г., млрд. тенге

Концентрация отрасли в трех регионах: Карагандинской, Павлодарской и ВКО

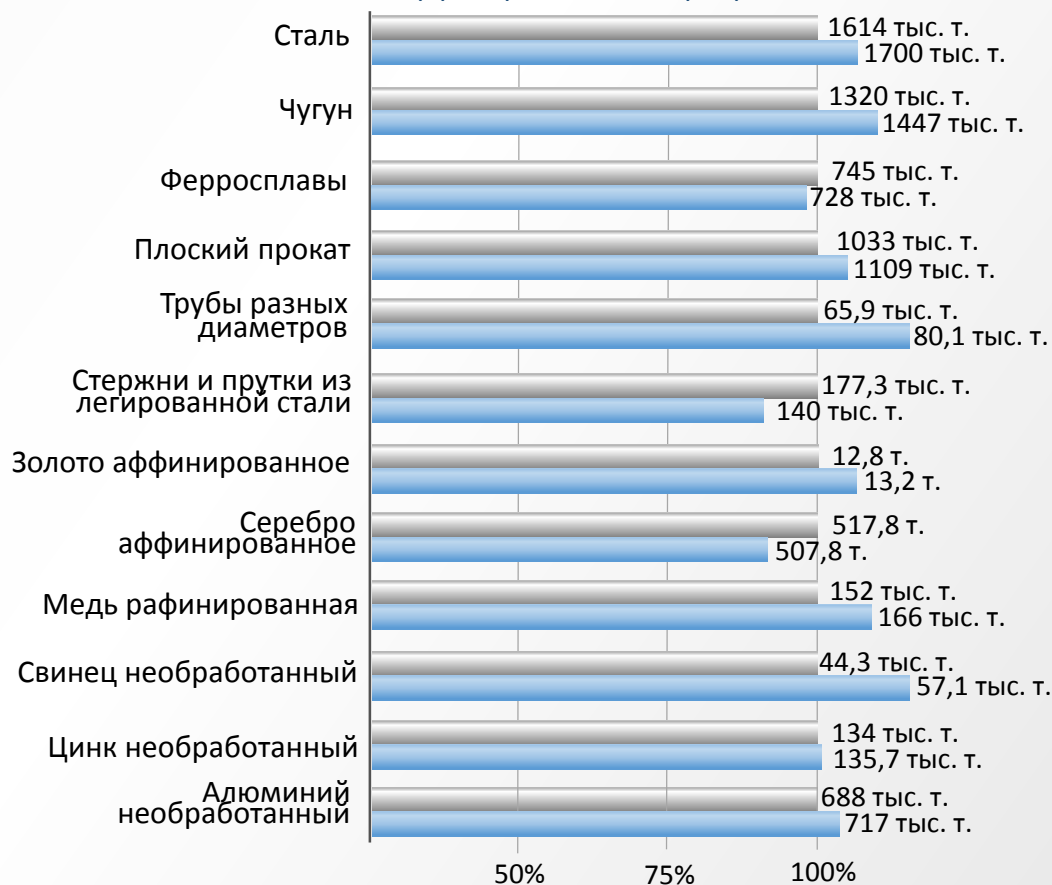


Объем производства основных видов продукции ГМК за январь-май 2016 г. в сравнении с аналогичным периодом 2015 г.

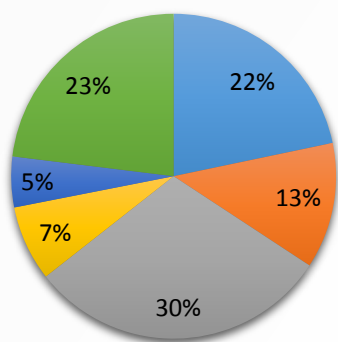
Увеличение добычи золотосодержащих, свинцово-цинковых, медных руд и резкое снижение железных руд



Рост производства стали, чугуна, меди, свинца и снижение аффинированного серебра



■ январь-май 2015 (100%)
■ январь-май 2016

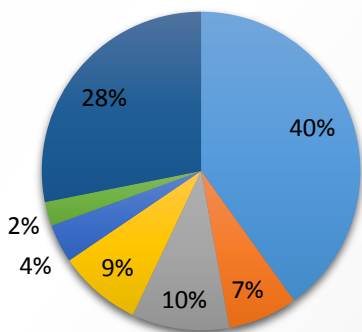


- ферросплавы
- плоский прокат
- медь
- цинк
- алюминий
- другие

Экспорт

Экспорт продукции ГМК за январь-апрель 2016 г. по сравнению с аналогичным периодом прошлого года снизился на 10% и составил 2302 млн. долл. США. Снижение зафиксировано за счет железной руды, плоского проката, а также из-за падения стоимости практически всех видов продукции в долл. США.

В структуре экспорта металлургической промышленности за январь-март 2016 год преобладают медь рафинированная – 30%, ферросплавы – 22%, плоский прокат – 13%, цинк необработанный – 7% и алюминий необработанный – 5%.



- трубы сварные
- металлоконструкции
- трубы б/ш
- прочие изделия из ч/м
- плоский прокат
- прутки
- другие

Импорт

Импорт продукции ГМК за январь-апрель 2016 г. по сравнению с аналогичным периодом прошлого года снизился на 6,8% и составил 1184 млн. долл. США.

В структуре импорта металлургической промышленности за январь-март 2016 год преобладают трубы сварные – 40%, трубы бесшовные – 10%, металлоконструкции – 7%, плоский прокат – 4%, изделия прочие из черных металлов – 9% и прутки – 2%.

Казахстанский электролизный завод планирует в 2016 года увеличить производство алюминия на 7,3%



АО «Казахстанский электролизный завод» в текущем году планирует выпустить 235 тыс. тонн алюминия.

Этот показатель планируется достичь за счет восстановления электролизеров, находящихся на консервации.

Всего в работу будет запущено 28 электролизных ванн, десять из которых уже введены в производство с начала текущего года. До конца мая введено будет еще два электролизера.

Источник: nb.kz

АрселорМиттал Темиртау сфокусируется на снижении затрат



Генеральный директор АрселорМиттал Темиртау Парамжит Калон в ходе своей первой официальной

пресс-конференции обозначил приоритетные задачи для компании на ближайший период, сообщает агентство «Казинформ».

Парамжит Калон заявил, что главной задачей для АрселорМиттал Темиртау является снижение затрат.

Другая не менее важная задача - улучшение качества продукции. По словам Парамжита Калона, компания должна максимально эффективно использовать имеющиеся преимущества, в частности, собственную железорудную базу и собственный уголь для снижения количества брака при выпуске конечной продукции.

Источник: metalinфо.ru

«Казцинк» сократил производство цинка в I квартале 2016 года на 7% до 42,9 тыс. тонн



По данным отчета швейцарской трейдинговой компании Glencore Plc, ТОО «Казцинк» в январе-марте 2016 года сократил

собственное производство цинка на 7% до 42,9 тыс. тонн по сравнению с аналогичным периодом 2015 года.

При этом производство цинка было на уровне 76 тыс. тонн, в соответствии с сопоставимым периодом. Производство свинца составило 12,2 тыс. тонн, что на 7,3 тыс. тонн, или на 149% выше, чем в I квартале 2015 года.

Производство меди составило 12,7 тыс. тонн, что на 1,5 тыс. тонн, или 13% выше, чем за аналогичный период, из-за запланированной деятельности по обслуживанию в I квартале 2015 года.

Производство компанией золота составило 101 тыс. унций, что на 21 тыс. унций, или 17% ниже, чем за аналогичный период прошлого года.

«Казцинк» — крупный интегрированный производитель цинка с большой долей сопутствующего выпуска меди, драгоценных металлов и свинца. Основные предприятия компании находятся на территории Казахстана.

Glencore Xstrata владеет 69,61% долей участия в ТОО «Казцинк». Фонд национального благосостояния «Самрук-Казына» владеет 29%-ной долей участия в ТОО «Казцинк».

Источник: metalinфо.ru