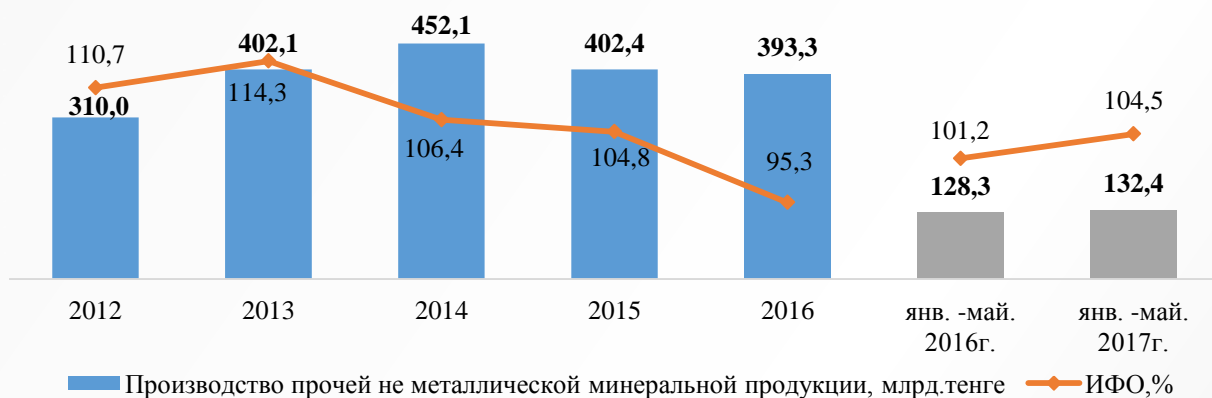


# Дайджест по производству строительных материалов за январь – май 2017 г.



## Динамика объемов производства строительных материалов, млрд тенге

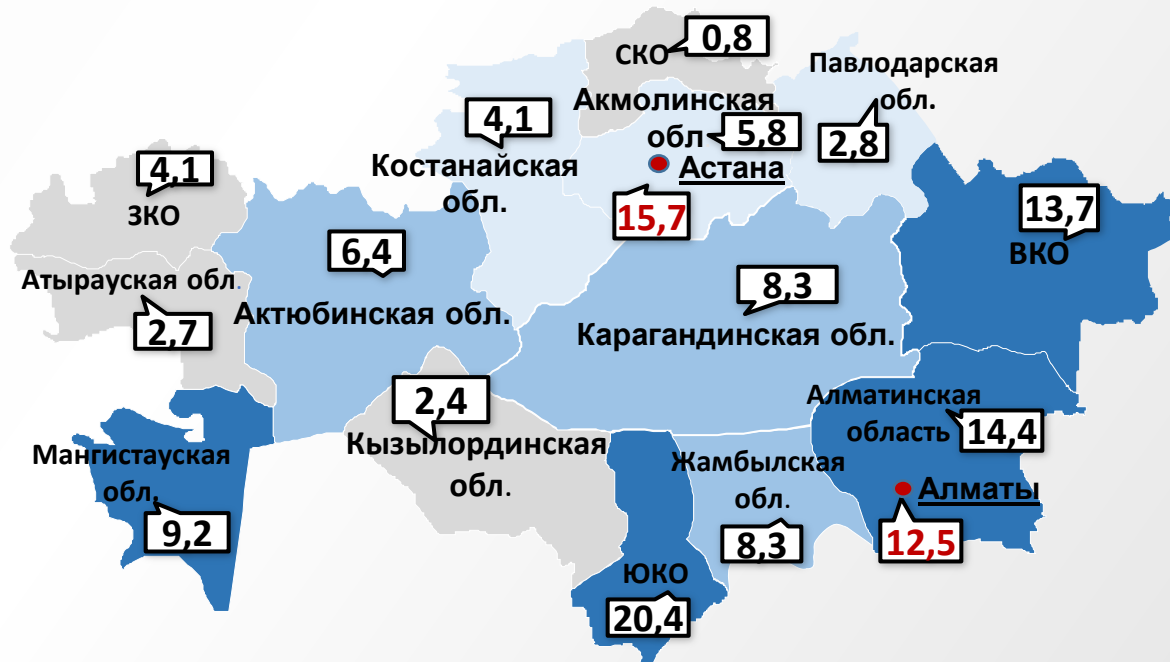


### Комментарии:

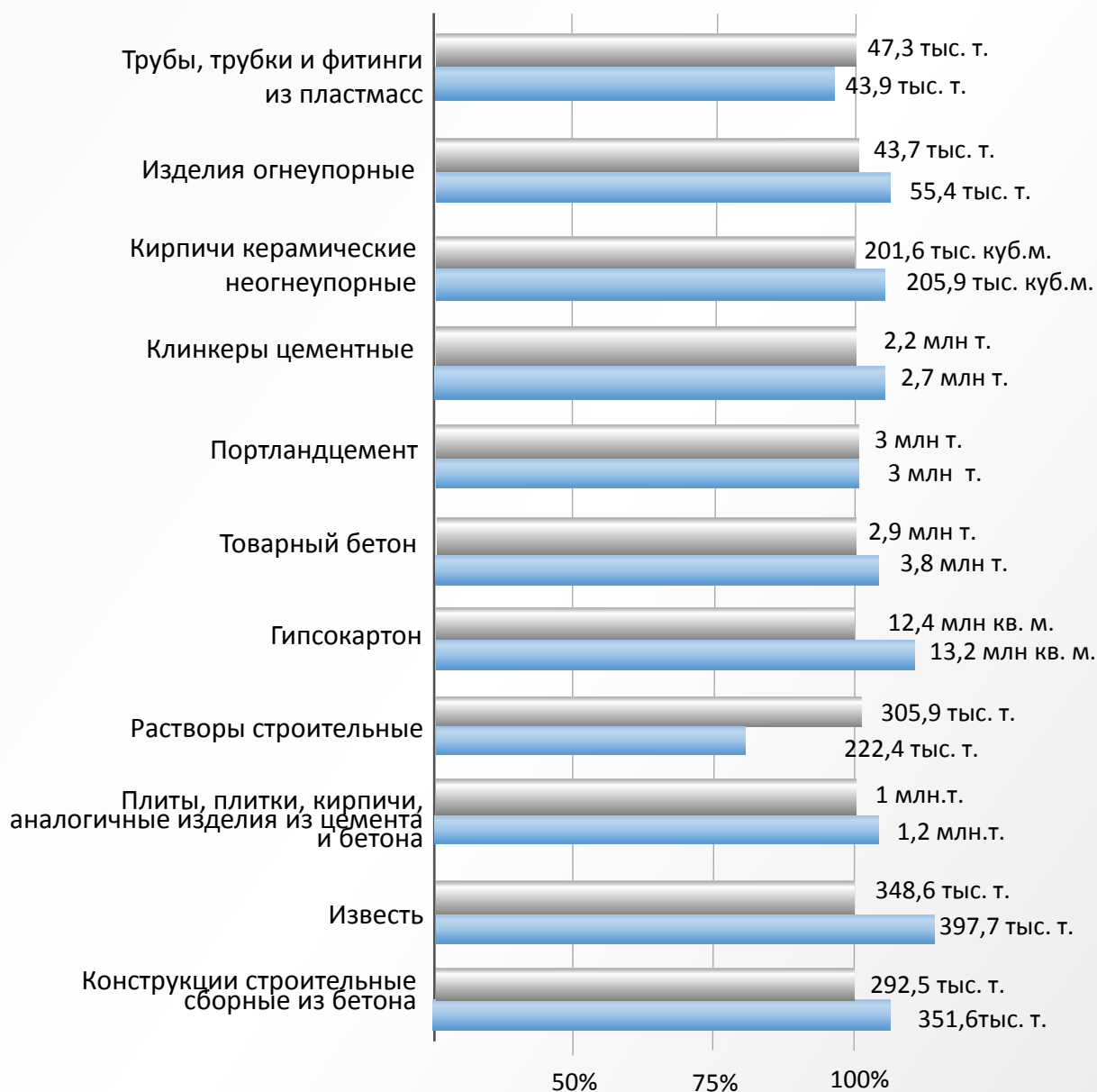
За период январь-май 2017 г. объем производства строительных материалов в сравнении с аналогичным периодом 2016 г. вырос на 3,2%. ИФО в данный период составил 104,5%, что обусловлено активностью стройиндустрии. Так, почти по всем видам строительных материалов наблюдается рост объемов производства, исключением являются производство растворов строительных -27,3%, камня обработанного для памятников, отделки и строительства – 3,9%.



## Объем производства строительных материалов в разрезе регионов за январь-май 2017 г., млрд. тенге

Наибольшие объемы производства в стоимостном выражении приходятся на Южно-Казахстанскую, Восточно-Казахстанскую области и г. Астана.

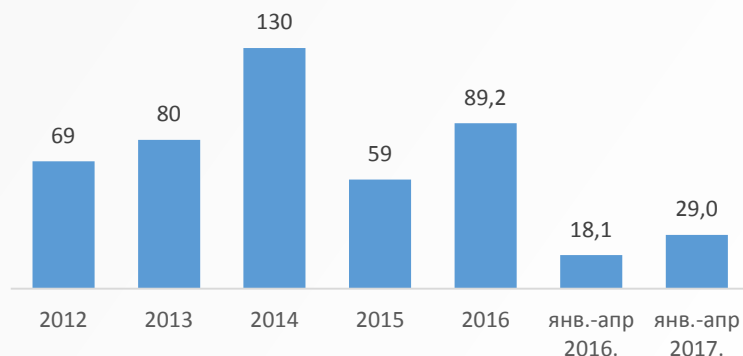


**Объем производства основных видов продукции производства  
строительных материалов за период январь-май 2017 г. в  
сравнении с аналогичным периодом 2016 г.**



 Январь – май 2016 г. (100%)  
 Январь – май 2017 г.

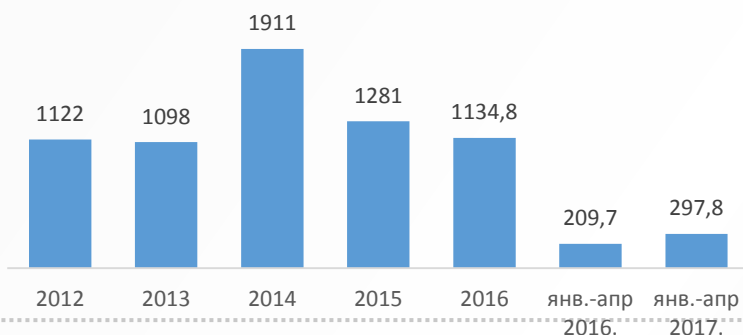
Экспорт в млн. долл. США



## Экспорт

Экспорт продукции строительных материалов за период январь-апрель 2017 года по сравнению с аналогичным периодом 2016 года вырос на 60% в стоимостном выражении, где объем в натуральном выражении составил 282,1 тыс. тонн.

Импорт в млн долл. США



## Импорт

Импорт строительных материалов за период четырех месяцев 2017 года по сравнению с аналогичным периодом 2016 года увеличился на 42%, в натуральном выражении объем составил 763,6 тыс. тонн.

### Экспорт/импорт основных видов продукции производства строительных материалов за январь-апрель 2017 г.

Продукт	тыс. долл. США	тонн
Портландцемент прочий	9763	240002
Плиты, листы, пленка, фольга и полосы или ленты пористые из полиуретанов	5046	1909
Искусственный корунд определенного или неопределенного химического состава	2816	3735
Плиты, листы, панели, плитки и аналогичные изделия, без орнамента из гипса, покрытые или армированные только бумагой или картоном	1295	12319
Трубы, трубки и шланги, жесткие из полимеров этилена	1101	531

Продукт	тыс. долл. США	тонн
Прочие банки для консервирования стеклянные, предохранительные пробки из стекла, пробки, крышки и прочие аналогичные стеклянные изделия	19135	54269
Плиты древесно-стружечные из древесины	19046	85246
Плиты для мощения, плитки облицовочные для полов, печей, каминов или стен керамические глазурованные	12767	33490
Цементы огнеупорные, растворы строительные, бетоны и аналогичные составы, кроме товаров товарной позиции 3801	12704	14250
Кирпичи огнеуп., блоки, плитки и анал.	11124	11269



### Рынок стеклотары Казахстана продолжает расти

Последние данные по рынку стеклотарной продукции Казахстана показывают, что ситуация в сфере внутреннего производства демонстрирует признаки стабилизации после кризиса 2013-2015 гг.

Так, в 2016 году выпуск различных видов упаковки из стекла в РК увеличился на 80% (более 260 млн. ед.), превысив уровень докризисного 2012 года. 2017 год пока характеризуется продолжением этого тренда на рост.

В 2013-2015 гг. спад объёмов выпуска продукции на ключевых рынках-потребителях, с одной стороны, и обострение конкуренции с российскими производителями стеклотары, с другой, едва не привели к полному прекращению работы местных игроков.

При этом, сокращение экспорта тарного стекла из России, которое произошло на фоне стабилизации курса рубля к иностранным валютам и роста цен на российскую стеклотару на внутреннем и внешнем рынке, а также переход к росту в 2016 году основных рынков-потребителей позволили изменить сложившуюся ситуацию.

Так, производство пивоваренной продукции увеличилось за 2016 год по отношению к 2015 году на 4,6%. Во многом благодаря этому в прошлом году стал возможен ввод новых производственных мощностей на внутреннем рынке Казахстана, который сыграл важную роль в достижении столь заметных темпов роста выпуска стеклотарной продукции в стране в этот период.

*Источник: [glassnews.info](http://glassnews.info)*



### В Казахстане за год расходы на строительство жилья выросли на 5%

Согласно данным Комитета по статистике РК в январе-мае 2017 года на строительство жилья было направлено 285,8 млрд. тенге. Это на 5,0 % больше, чем в январе-мае 2016 года.

Из общего количества жилых зданий введено в эксплуатацию 11194 индивидуальных домов, многоквартирных — 347. За январь-май 2017 г. в эксплуатацию сдано 37 458 квартир, что на 10,4 % больше по сравнению с аналогичным периодом 2016 года. Наибольшее количество приходится на Астану (12 980), Алматы (4 928) и Мангистаускую область (2 966), наименьшее — на СКО (307), Павлодарскую (459) и Костанайскую (704) области.

Средние фактические затраты на строительство 1 кв.м общей площади жилых зданий в январе-мае 2017 года составили 117,9 тыс. тенге и в жилых домах, построенных индивидуальными застройщиками — 76,4 тыс. тенге.

В январе-мае 2017 года введено в эксплуатацию 66,0 тыс. кв.м арендного жилья, кредитного — 104,7 тыс. кв.м.

*Источник: [kn.kz](http://kn.kz)*

### Цементный кризис: из-за сговора против белорусского цемента Украина теряет рынок Беларуси

Отношениям Украины и Беларуси грозит цементный кризис. Его причина – попытки украинского картеля производителей, объединенного в ассоциации "Укрцемент" и правительственных лоббистов, вытеснить белорусских конкурентов с украинского рынка. Заместитель министра архитектуры и строительства Беларуси Александр Сидоров в официальном письме выразил предостережение попыткам украинских представителей дискриминировать белорусских производителей цемента. По словам белорусского официального представителя, такие действия Украины наносят ущерб деловой репутации белорусских производителей и в целом Беларуси. Он назвал безосновательными заявления представителей "Укрцемента" о том, что Беларусь блокирует выдачу долговременных сертификатов. Из-за недобросовестной конкуренции под угрозой в Украине оказался инвестпроект, который реализует крупнейший белорусский производитель стройматериалов, планируя организовать здесь производство. Факты недобросовестной конкуренции способны принудить белорусов к более широкому пересмотру экономических отношений с Украиной. Дискриминация Украиной белорусского производителя тем более странная, учитывая то, что цемент российской корпорации "Клинкер" чувствует себя на украинском рынке свободно и не испытывает таких препятствий. Эксперты рынка допускают, что действия "Укрцемента" против Беларуси направляют именно российские корпорации.

Официальное заявление белорусского представителя в Правительстве Украины пока комментировать отказываются. Но, зато, обострение цементного кризиса должен учесть Президент Украины Петр Порошенко накануне встречи в Киеве с

главой Беларуси Александром Лукашенко, запланированной на июль. Отраслевые эксперты прогнозируют зеркальные шаги со стороны Беларуси, рынок которой стратегически важный для украинских производителей. В Беларуси могут ограничить доступ некоторых товаров строительных материалов на собственный внутренний рынок. Примечательно, что с 2012-го положительное торговое сальдо Украины в отношениях с Беларусью по группе "цемент" превышает \$30 млн. А всего мы экспортировали в Беларусь в 20 раз больше цемента, чем импортировали оттуда. Потеря белорусского рынка может стать для нас критичной, ведь это наша единственная точка вхождения на рынок стран Таможенного союза.

*Источник: omskregion.info*

### Производство цемента в Азербайджане в январе-мае увеличилось на 25%.

Объем производства стройматериалов в Азербайджане в январе-мае 2017 года составил 189,1 млн манатов, что на 41,4% больше показателя января-мая прошлого года, сообщили агентству «Интерфакс-Азербайджан» в Госкомстате.

По данным статистики, рост за отчетный период зафиксирован в производстве цемента на 24,8% – до 1 млн 44,5 тыс. тонн, готовой бетонной смеси – на 21,4% - до 227 тыс. тонн, сборных конструкций из бетона – в 3,4 раза до 73,1 тыс. кубометров.

Кроме этого производство строительного кирпича увеличилось на 46,1% - до 8,1 тыс. кубометров, обработанного мрамора, травертина и алебаstra и изделий из них – в 2,7 раза - до 4 тыс. 144,1 тонн, строительных блоков и кирпичей из цемента, искусственного камня или бетона – на 1,5% до 32 тыс. 252,2 тонн.

Производство строительного гипса в январе-мае 2017 года сократилось на 16% - до 42,5 тыс. тонн, асфальта – на 68,8% - до 66,2 тыс. тонн, строительной извести – на 12,2% - до 9,254 тыс. тонн.

*Источник: www.rucem.ru*