

***Двустороннее сотрудничество
Казахстан – ОАЭ***





Дипломатические отношения между Республикой Казахстан и Объединенными Арабскими Эмиратами (далее – ОАЭ) были установлены 1 октября 1992 года. ОАЭ являются федеративным монархическим государством, состоящим из семи эмиратов (Абу-Даби, Аджман, Дубай, Рас эль - Хайма, Умм-эль-Кувейн, Фуджейра, Шарджа) – абсолютных монархий.

Отношения между Казахстаном и ОАЭ развиваются в атмосфере взаимного понимания и доверия. Это подкрепляется позитивной динамикой контактов на высшем и высоком уровнях. Прочный фундамент двусторонних отношений был заложен в результате официальных и рабочих визитов Президента РК Н. А. Назарбаева в ОАЭ, а также ответных визитов Президента ОАЭ шейха Халифы бен Заида Аль Нахаяна в РК. Наши страны эффективно взаимодействуют на многосторонних площадках, в том числе по линии ООН, ОИС, СВМДА, тесно координируют свои действия по урегулированию актуальных международных проблем.

Основа экономики ОАЭ – реэкспорт, торговля, добыча и экспорт сырой нефти и газа. ОАЭ лежат на полпути между производственными экономическими путями Дальнего Востока и Европы, что способствует превращению страны в международный экономический центр. В стране хорошо развита транзитная транспортная инфраструктура, в частности, есть шесть международных аэропортов: в Абу-Даби, Дубае, Шардже, Рас аль-Хайме, Фуджейре, Алэйне и Аль-Мактум. В дополнение к аэропортам и морским портам в ОАЭ имеются развитые телекоммуникации. Благодаря выгодному географическому расположению страны перед предприятиями открывается доступ на самые быстроразвивающиеся рынки Азии и Африки.

Существенные инвестиции вкладываются в строительство современных зданий и заводов по опреснению воды, чтобы удовлетворить растущий спрос на пресную воду не только у населения, но и для нужд почти 100 млн. деревьев, которые были посажены за последние 25 лет. Секторы экономики в структуре ВВП (2016) ОАЭ: сельское хозяйство: 0,7%; промышленность: 44,6%; услуги: 54,7%.

Основные отрасли промышленности: нефтегазовая и нефтехимическая, рыбная, металлургия, мелкое кораблестроение и др. В экономике ОАЭ сохраняются традиционные отрасли хозяйства (оазисное земледелие, промыслы, ремесла, транзитная торговля). Правительством страны предпринимаются меры по диверсификации экономики, реализация которых позволила сократить долю нефтегазового сектора в ВВП до 30%.

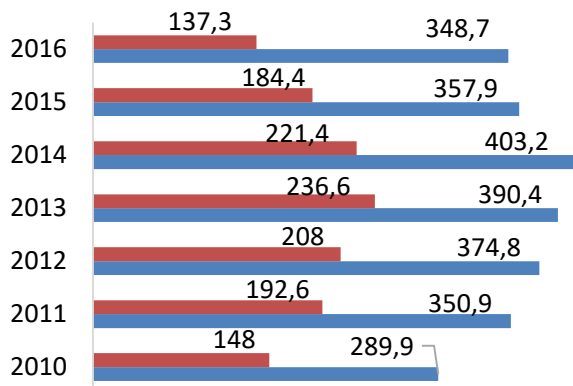
Доминирующим звеном в промышленности в ближайшее время останется металлургия, в первую очередь производство алюминия, ориентированное на экспорт. Нефтяная отрасль составляет около 30% ВВП страны. Основы устойчивого экономического роста были сформированы благодаря доходам от экспорта углеводородного сырья, которые в существенных объемах инвестировались в инфраструктурные и промышленные объекты. Разведанные запасы нефти ОАЭ составляют 97,8 млрд. баррелей, газа – 6,5 трлн. кубических метров.

С 1990 года общий объем прямых инвестиций ОАЭ в Казахстан составили порядка 2 млрд. долл. США. В то же время Казахстан инвестировал в экономику ОАЭ свыше 900 млн. долл. США. На сегодня в Казахстане действует порядка 200 совместных предприятий с участием эмиратского бизнеса, преимущественно в сельском хозяйстве, энергетике и горно-металлургической отрасли.



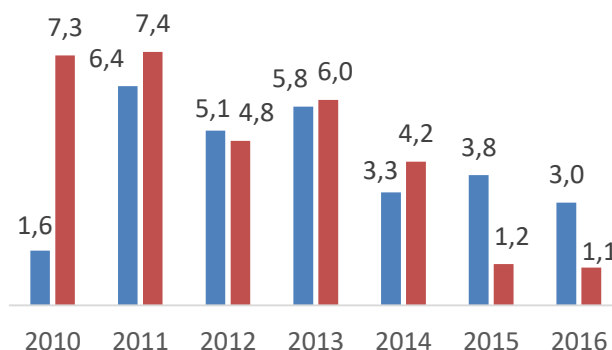
■ ОАЭ
■ Казахстан

Номинальный ВВП (млрд долл. США)



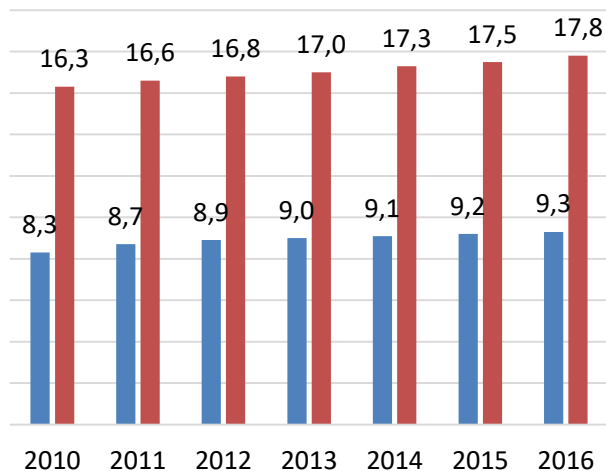
В период с 2010 по 2016 гг. ВВП Казахстана был меньше номинального ВВП ОАЭ в коридоре от 1,7 до 2,5 раз.

Реальный рост ВВП, %




В период с 2010 по 2011 гг. темп роста ВВП Казахстана опережал ОАЭ от 1,2 до 4,6 раза. В период с 2015 по 2016 гг. темп роста ВВП ОАЭ опережал Казахстан от 2,7 до 3,2 раза.

Численность населения, млн человек



Численность населения ОАЭ в среднем в 1,9 раз меньше населения Казахстана. Однако, ОАЭ одна из стран с самым высоким соотношением доли мигрантов к местному населению (88,4%). Количество мигрантов более 8 млн. человек.

ВВП на душу населения, долл. США



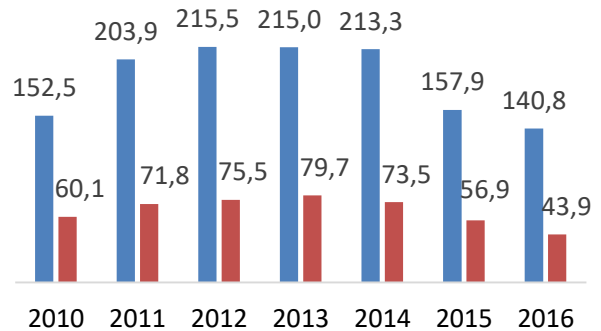
По показателю ВВП на душу населения в период с 2010 по 2016 гг. ОАЭ опережал Казахстан с различными показателями от 3,1 до 4,9 раза.



■ ОАЭ
■ Казахстан

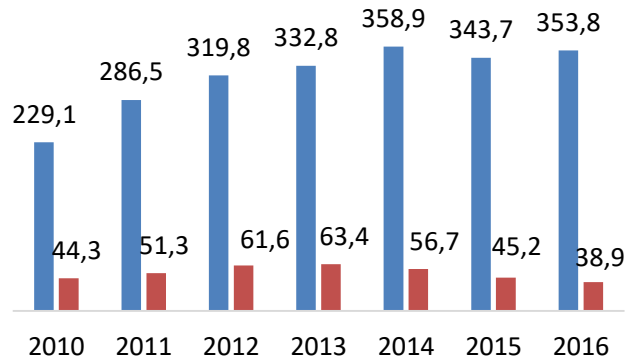
ВДС промышленности, млрд долл. США

Если в 2010 году ВДС промышленности эмиратов была больше казахстанской в 2,5 раза, то в 2016 году этот показатель ОАЭ превышал казахстанский в 3,2 раза.



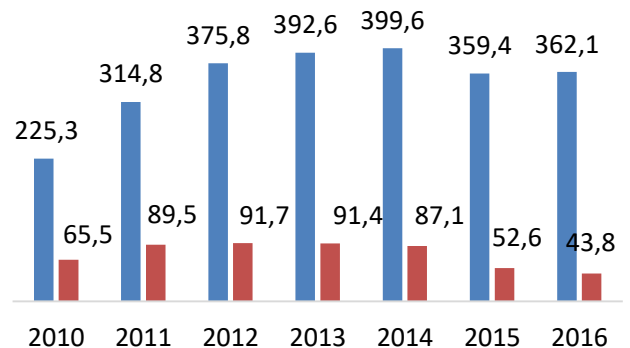
Импорт товаров и услуг, млрд долл. США

По объему импорта товаров и услуг, Казахстан уступает ОАЭ в 9 раз за 2016 год, объем импорта ОАЭ за 2016 год составил 353,8 млрд. долл. США



Экспорт товаров и услуг, млрд долл. США

Объем экспорта товаров и услуг эмиратов в 2016 году был больше казахстанского в 8 раз и составил 362,1 млрд. долл. США



В основном ОАЭ импортирует продукцию из Китая, США, Индии, Германии. По экспорту основными партнерами являются Германия, Франция, США, Великобритания и Испания. В 2016 году ОАЭ импортировал из 193 стран мира, а экспортировал в 210 стран мира.

Внешняя торговля ОАЭ



Kazakhstan Industry
Development Institute

Товарооборот ОАЭ, млрд долл. США, 2012-2016 гг

	2012	2013	2014	2015	2016
Импорт	261,0	295,0	298,6	287,0	270,9
Экспорт	350,1	379,5	380,3	333,4	298,7
Товарооборот	611,1	674,5	678,9	620,4	569,6

За 2012-2016 годы товарооборот ОАЭ колебался, по сравнению с 2012 годом в 2016 году – незначительно снизился, за счет сокращения импорта.

В топ-10 импортируемых товаров ОАЭ входят: прочие товары (30,2%), золото в прочих необработанных формах, не используемое для чеканки монет (9,5%), телефонные аппараты для сотовых сетей связи или других беспроводных сетей связи (3,3%), самолеты и прочие летательные аппараты, с массой пустого снаряженного аппарата более 15000 кг (3,1%) и др.

В топ-10 экспортируемых товаров ОАЭ входят: прочие товары (50,1%), нефть сырая и нефтепродукты сырые, полученные из битуминозных минералов (11%), золото в прочих необработанных формах, не используемое для чеканки монет (5,5%), ювелирные изделия и их части из прочих драгоценных металлов (3,9%), легкие дистилляты и продукты (2,9%) и др.

Топ-10 импортируемых товаров ОАЭ, 2016 г.

Наименование товара	млн долл. США
Прочие	81 796,0
Золото в прочих необработанных формах, не используемое для чеканки монет	25 742,5
Телефонные аппараты для сотовых сетей связи или других беспроводных сетей связи	8 834,6
Самолеты и прочие летательные аппараты, с массой пустого снаряженного аппарата более 15000 кг	8 423,6
Ювелирные изделия и их части из прочих драгоценных металлов	6 702,0
Золото, не используемое для чеканки монет, в прочих полуобработанных формах	6 430,2
Алмазы обработанные или необработанные, но неоправленные или незакрепленные	6 281,3
Алмазы непромышленные прочие, неоправленные или незакрепленные	6 124,8
Транспортные средства с двигателем внутреннего, с рабочим объемом цилиндров двигателя более 3000 см ³	5 648,6
Транспортные средства с двигателем внутреннего сгорания, с рабочим объемом цилиндров от 1500 см ³ до 3000 см ³	5 347,1

Топ-10 экспортируемых товаров ОАЭ, 2016 г.

Наименование товара	млн долл. США
Прочие	149 698
Нефть сырая и нефтепродукты сырые, полученные из битуминозных минералов	32 999,4
Золото в прочих необработанных формах, не используемое для чеканки монет	16 327,2
Ювелирные изделия и их части из прочих драгоценных металлов	11 541,4
Легкие дистилляты и продукты	8 776,5
Алмазы обработанные или необработанные, но неоправленные или незакрепленные	7 922,6
Алмазы непромышленные прочие, неоправленные или незакрепленные	4 806,0
Сплавы алюминиевые необработанные	3 724,7
Телефонные аппараты для сотовых сетей связи или других беспроводных сетей связи	3 480
Газ природный	2 882

Взаимная торговля Казахстана и ОАЭ



Kazakhstan Industry
Development Institute

Динамика товарооборота между Казахстаном и ОАЭ, 2008-2017 годы

	2008	2009	2010	2011	2012	2013	2014	2015	2016	2017
Импорт Казахстана из ОАЭ, млн долл. США	204,6	142,2	110,6	76,7	68,9	63,1	69,1	67,1	69,0	84,2
Доля ОАЭ товаров в импорте Казахстана	0,5%	0,5%	0,4%	0,2%	0,1%	0,1%	0,2%	0,2%	0,3%	0,3%
Импорт ОАЭ из Казахстана, млн долл. США	91,6	---	---	---	24,2	26,5	72,0	79,2	80,0	---
Доля Казахстанских товаров в импорте ОАЭ	0,1%	---	---	---	0,1%	0,1%	0,02%	0,03%	0,03%	---

Казахстан импортирует из ОАЭ в основном прочие металлоконструкции из черных металлов (кроме товарной позиции 9406) и их части (12,9%), прочие сборные строительные конструкции (12,2%), прочие трубы, трубки и профили пустотелые (10,1%), пульты, панели, столы для электрической аппаратуры (6,7%), трубы для нефти или газопроводов прочие (4,2%) и другие.

Доля импорта ОАЭ товаров в Казахстан за период с 2008 -2017 гг. снизилась с 0,5% до 0,3%, что связано с уменьшением поставок на суда, лодки и плавучие сооружения; неорганические химикаты; искусственные штапельные волокна; оптические, измерительные, медицинские приборы.

Казахстан экспортирует в ОАЭ в основном сырьевую продукцию: катоды и секции катодов из меди (96,2%); драгоценные камни (кроме алмазов) и полудрагоценные (0,7%); прочие товары (0,5%).

Топ-10 экспортируемых товаров в ОАЭ из Казахстана, 2017

Код ТН ВЭД	Наименование товара	Стоимость млн. долл. США	%
7403	Катоды и секции катодов из меди необработанной	537,4	96
7103	Драгоценные камни (кроме алмазов) и полудрагоценные, необработанные	7,0	1,3
9999	Прочие товары	2,6	0,5
8481	Арматура прочая для трубопроводов, котлов,	1,0	0,2
7326	Прочие изделия из черных металлов	0,8	0,1
8517	Телефонные аппараты для сотовых сетей связи	0,5	0,1
8703	Транспортные средства с двигателем внутреннего сгорания	0,5	0,1
8411	Прочие части газовых турбин	0,4	0,1
7307	Прочие фитинги для труб или трубок	0,4	0,1
8419	Теплообменники	0,4	0,1

Топ-10 импортируемых товаров из ОАЭ в Казахстан, 2017

Код ТН ВЭД	Наименование товара	Стоимость млн. долл. США	%
7308	Прочие металлоконструкции	10 876,7	12,9
9406	Прочие сборные строительные конструкции	10 309,2	12,2
7304	Прочие трубы, трубки и профили пустотелые	8 519,5	10,1
8537	Пульты, панели для электрической аппаратуры	5 651,0	6,7
7304	Трубы для нефте- или газопроводов прочие	3 544,7	4,2
3920	Плиты, листы, пленка, фольга и полосы	3 163,6	3,8
7507	Трубы и трубки из никелевых сплавов	2 677,3	3,2
7326	Прочие изделия из черных металлов	2 003,8	2,4
8544	Прочие проводники электрические	1 895,6	2,2
8411	Прочие части газовых турбин	1 580,0	1,9

Потенциал промышленной кооперации между Казахстаном и ОАЭ

В целях выявления потенциала для промышленной кооперации между Казахстаном и ОАЭ был проведен анализ товарных позиций двух стран, с учетом отбора (определение пересечения по идентичным импортным товарам и наличия производства РК и ОАЭ, путем проверки товарных позиции на индексы RCA, PCI, Distance) и др.

Сформирован перечень товарных позиций, представляющих собой потенциал для промышленной кооперации, путем следующих комбинаций:

- определение пересечения идентичных импортных позиций Казахстана и ОАЭ, в результате которого выводится определенный «длинный» список товарных позиций;
- выявление по длинному списку товарных позиции с учетом наличия компетенций казахстанского производства;
- выявление товарных позиций с относительным преимуществом конкурентоспособности в экспорте;
- определение перечня товарных позиций на «сложность» и «схожесть», которые помогают выявить степень готовности страны производить конкретный продукт и сложность организации производства какого-либо товара с учетом возможностей страны.

Сформированный перечень товаров экспертным способом определяется на наличие аналогичных производств в эмиратах, имеющих потенциал для создания кооперационных производств между Казахстаном.

По итогам сформирован список товарных позиций в приоритетных отраслях промышленности: черная металлургия, производство строительных материалов, легкая и химическая промышленности

Топ-10 товарных позиций по которым имеется потенциал для промышленной кооперации

ТН ВЭД	Наименование товара
281820	Оксид алюминия, отличный от искусственного корунда
721420	Прутки из железа или нелегированной стали, полученные в процессе прокатки
271019	Прочие дистилляты и продукты
340220	Поверхностно-активные средства, моющие, чистящие, расфасованные для розничной продажи (кроме средств товарной позиции 3401)
730429	Прочие трубы обсадные, насосно-компрессорные и бурильные для бурения нефтяных или газовых скважин, из черных металлов(кроме чугунного литья)
720711	Полуфабрикаты из железа или нелегированной стали, содержащие менее 0,25 мас.% углерода
850710	Свинцовые, используемые для запуска поршневых двигателей
721049	Прочий прокат плоский из железа или нелегированной стали шириной 600 мм или более,
720839	Прочий прокат плоский из железа или нелегированной стали шириной 600 мм или более
270119	Уголь каменный прочий, включая пылевидный или непывевидный, но неагломерированный

В целях увеличения производительности труда, инновационного развития, сокращения импорта за счет выпуска импортозамещающей продукции сформированный перечень может быть использован различными организациями для привлечения потенциальных казахстанских и эмиратских инвесторов как в Казахстане, так и в стране-партнере.



Заключение

1. Анализ развития экономик ОАЭ и Казахстана показывает, что институциональная среда как совокупность морально-этических норм, нормативно-правовых актов, модель экономики, ориентированная на удовлетворение инвестора, предпринимателя, привлечение рабочей силы в современном мире играют решающую роль в кардинальном изменении уровня развития экономики.

2. Современные технологии управления позволяют использовать факторы, значительно увеличивающие потенциал, эффективность и конкурентоспособность экономик различных уровней развития. Ввод в действие таких факторов должен носить системный характер для развития казахстанской экономики.

3. Факторы и технологии управления, которые применяются в экономике ОАЭ, привели к значительным результатам – рост экономики в 340 раз, трудового потенциала – более чем в 35 раз. Они могут быть положены в основу развития экономики нашей страны.

4. Системный подход к факторам глобального роста должен в конечном итоге ориентировать модель экономики на удовлетворенность инвесторов, предпринимателей и всех граждан Казахстана.

В настоящее время структура торговли, как нам представляется, далека от оптимальной: значительная часть экспорта приходится на поставку меди, и иных необработанных металлов. Статьи импорта Казахстана из ОАЭ свидетельствуют о низком капиталоемком, технологическом и инновационном наполнении казахстанско-эмиратских связей. Кроме того, также очевидно, что подобная номенклатура импорта не может углубить экономическое сотрудничество.

Среди главных причин, сдерживающих двустороннюю торговлю, – низкая конкурентоспособность наших предложений по ценам и условиям поставки, малопривлекательная для казахстанских поставщиков специфика рынка ОАЭ – высококонкурентная среда, отсутствие отлаженных путей транспортных перевозок.

Серьезной проблемой в развитии двусторонних отношений, как и прежде, является взаимный дефицит в обмене информацией, до сих пор отсутствуют предложения по выстраиванию принципиальных схем взаимодействия, что не обеспечивает полных гарантий совместным проектам. Крайне важно в этой связи обратить внимание на информационное обеспечение сотрудничества: обязательно наличие на английском языке деловых справочников по регионам, грамотно составленных каталогов на предлагаемые товары, качественной рекламной литературы и т.д.

Основываясь на проведенном анализе казахстанско-эмиратского сотрудничества можно говорить о том, что у стран есть потенциал в развитии двустороннего торгового сотрудничества. Если учесть глобальную ситуацию, то можно предположить, что страны заинтересованы в краткосрочной и среднесрочной перспективе активно развивать двусторонние отношения.