



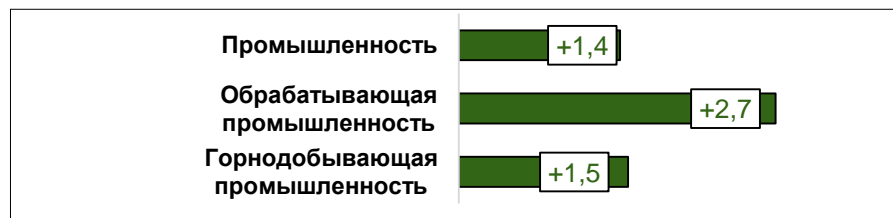
**Итоги реализации
Государственной программы
индустриально-инновационного развития
на 2015-2019 годы**

по состоянию на 1 квартал 2016 года

Промежуточные итоги ГПИИР за 3 месяца 2016 года

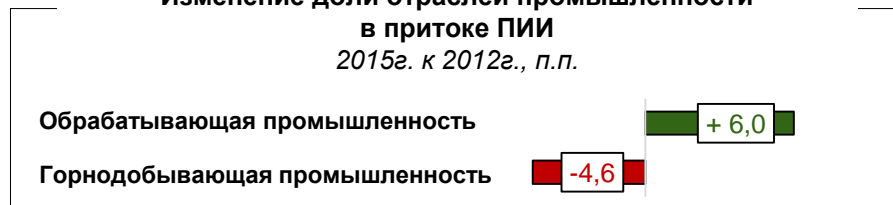
Динамика прироста ИФО промышленности

3 мес. 2016г. к 3 мес. 2012г., %



В результате устойчивого ежегодного роста в 2012-2016гг. обрабатывающая промышленность (ИФО 102,7%) опережает темпы роста горнодобывающей (ИФО 101,5%) на 1,2 п.п.

Изменение доли отраслей промышленности в притоке ПИИ 2015г. к 2012г., п.п.

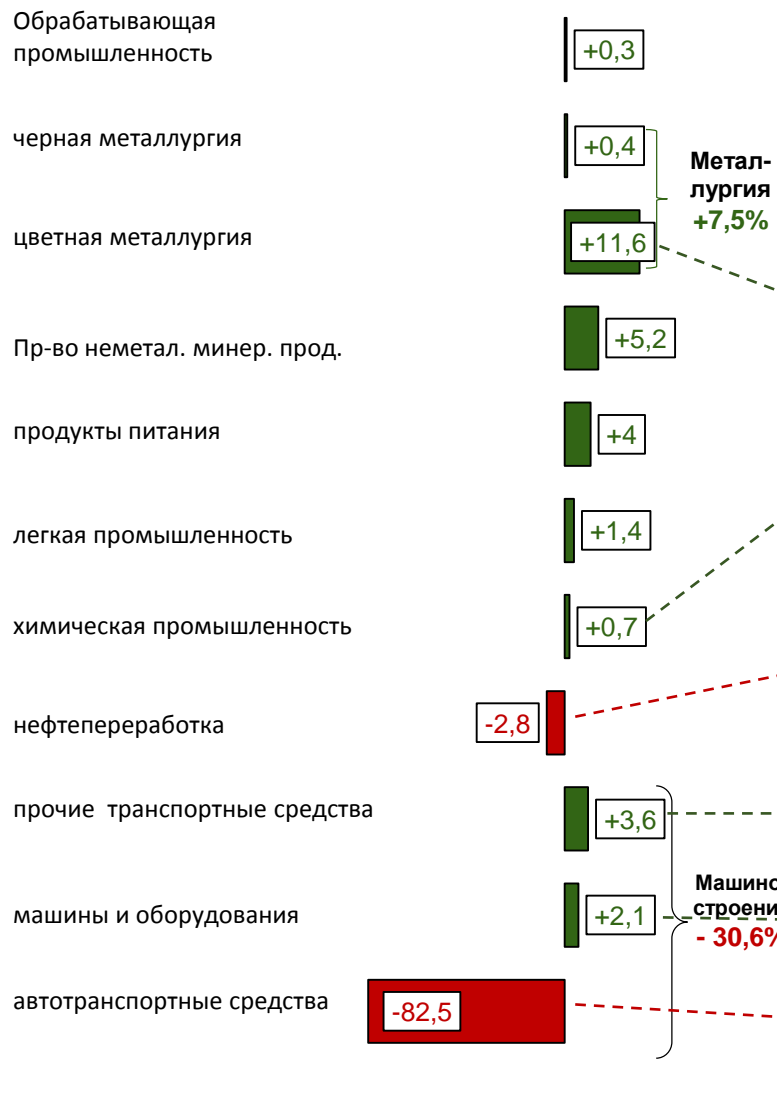


В структуре притока ПИИ доля обрабатывающей промышленности увеличилась на 6 п.п. (с 12% в 2012 году до 18,1% в 2015 году) при сокращении доли горнодобывающей промышленности на 4,6 п.п. (с 29,1% до 24,5%)

Промежуточные итоги ГПИИР за 3 месяца 2016 года

В промышленности рост отмечается только в обрабатывающем секторе

Динамика ИФО в обрабатывающей промышленности по направлениям 3 мес. 2016г к 3мес. 2015 г., %



Динамика изменения ИФО промышленности по направлениям 3 мес. 2016 г. к 3 мес. 2015 г., %



В обрабатывающей промышленности падение в машиностроении компенсировалось за счет роста в цветной металлургии

Увеличился выпуск серебра на 12,6%, золота на 94% на ТОО «Корпорация Казахмыс»; свинца на 13%, меди на 20% на ТОО «Казцинк»

Увеличился выпуск бихромата натрия на 41%, хромового ангидрида на 4%, производимого АО «АЗХС» связанный с ростом спроса на продукцию со стороны стран ЕС; фоссырья дробленного на 27%, производства ТОО «Казфосфат», аммиачной селитры на 5% производимой ТОО «КазАзот»

Снизилась объемы нефтепереработки на АНПЗ из-за недопоставки нефти недропользователями в объеме 200,4 тыс. тонн, печного топлива - 4,8 тыс. тонн (21,4 %), дизельного топлива – 132,1 тыс. тонн (80,9 %), мазута топочного 146,3 тыс. тонн (58,2 %); снижения поставок нефти (86,3%) на ПНХЗ

Увеличился выпуск на АО «Локомотив құрастыру зауыты», ТОО «Казахстанская вагоностроительная компания»

Увеличился выпуск на АО «Мунайаспап», АО «Атыраунефтемаш», ТОО «ГММОС Казахстан», АО «ПЗТМ», АО «АЗТМ», АО «Белкамит»

Приостановилось производство на АО «Азия Авто» и снизился выпуск на ТОО «СарыаркаАвтоПром» в связи с резким падением спроса на продукцию

Промежуточные итоги ГПИИР за 3 месяца 2016 года

В большинстве регионов наблюдается рост промышленного производства, за исключением Костанайской, Кызылординской, Актюбинской, Павлодарской областей и г. Алматы



Промежуточные итоги ГПИИР за 3 месяца 2016 года

Во внешней торговле также наблюдаются значительные негативные тенденции



Kazakhstan Industry
Development Institute

Экспорт по основным товарным группам
январь-февраль 2016 г. к январю-февралю 2015 г., %



- Экспорт Казахстана **сократился 34,6%** по сравнению с аналогичным периодом предыдущего года
- Сокращение произошло в результате снижения экспорта **топливно-энергетических товаров и металлов**, на **долю** которых приходится **82% от общего объема экспорта**

Промежуточные итоги ГПИИР за 3 месяца 2016 года



Kazakhstan Industry
Development Institute

Динамика прироста ИФО производства
обрабатывающей промышленности
январь-март 2016г. к январю-марту 2015г., %



На рост ИФО (100,3%) обрабатывающей промышленности сдерживающее влияние оказало падение производства в машиностроении, особенно в автомобилестроении

Рост производства электровозов на ТОО «Электровоз курастыру зауыты», тепловозов на АО «Локомотив курастыру зауыты» (46,2% в секторе)

Рост производства комбайнов на АО «Агромаш Холдинг» (30шт.), продукции ТОО «Дон Мар» на 40,1%, а также частей С/Х машин на ТОО «ТПБ Агромир» в 3 раза.

Рост производства рафинированной меди (на 20%), свинца (на 13%), цинка (на 1%) на ТОО «Казцинк», а также производства аффинированного золота (в 2 раза) и серебра (на 13%) на ТОО «Казахмыс», суммарная доля которых в секторе составляет 71%

Падение объемов переработки нефти на ТОО «АНПЗ» - из-за недопоставки нефти недропользователями в объеме – 200,4 тыс. тонн нефти, печного топлива- 4,8 тыс. тонн (21,4 %), дизельного топлива – 132,1 тыс. тонн (80,9 %), мазута топочного 146,3 тыс. тонн (58,2 %); с уменьшением поставки нефти (86,3%) на ТОО «ПНХЗ».

Приостановка производства автомобилей Lada, Škoda, Chevrolet, KIA на АО «Азия Авто» (41,7% в секторе), а также сокращение производства автомобилей IVECO, SsangYong Nomad, Toyota, HYUNDAI на 40,7% на ТОО «СарыаркаАвтоПром», (31,7% в секторе).

Промежуточные итоги ГПИИР за 3 месяца 2016 года

Объем производства обрабатывающей промышленности за январь-март 2016г. составил 1,6 трлн. тенге, реальный прирост к аналогичному периоду 2012г. – 2,7%.

В обрабатывающей промышленности спад в машиностроении компенсирован за счет роста в пр-ве стройматериалов и цветной металлургии



В большинстве регионов страны наблюдается положительная динамика



PK + 2,7%

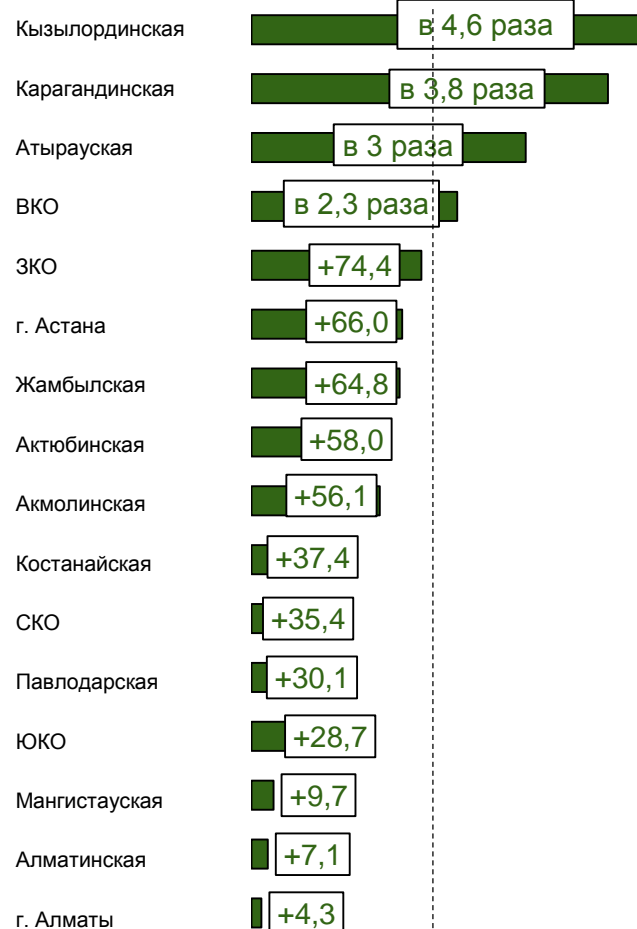
Промежуточные итоги ГПИИР за 3 месяца 2016 года

Производительность труда в обрабатывающей промышленности в январе-марте 2016г. составила 8,6 тыс. долл. США/чел., реальный прирост к 2012г. – в 1,9 раза.

Среди приоритетных секторов отмечается диспропорция, что свидетельствует о разной степени эффективности использования трудовых и материальных ресурсов



Во всех регионах отмечается рост, при этом в ряде из них рост значительно превышает среднереспубликанский уровень



PK + 86%

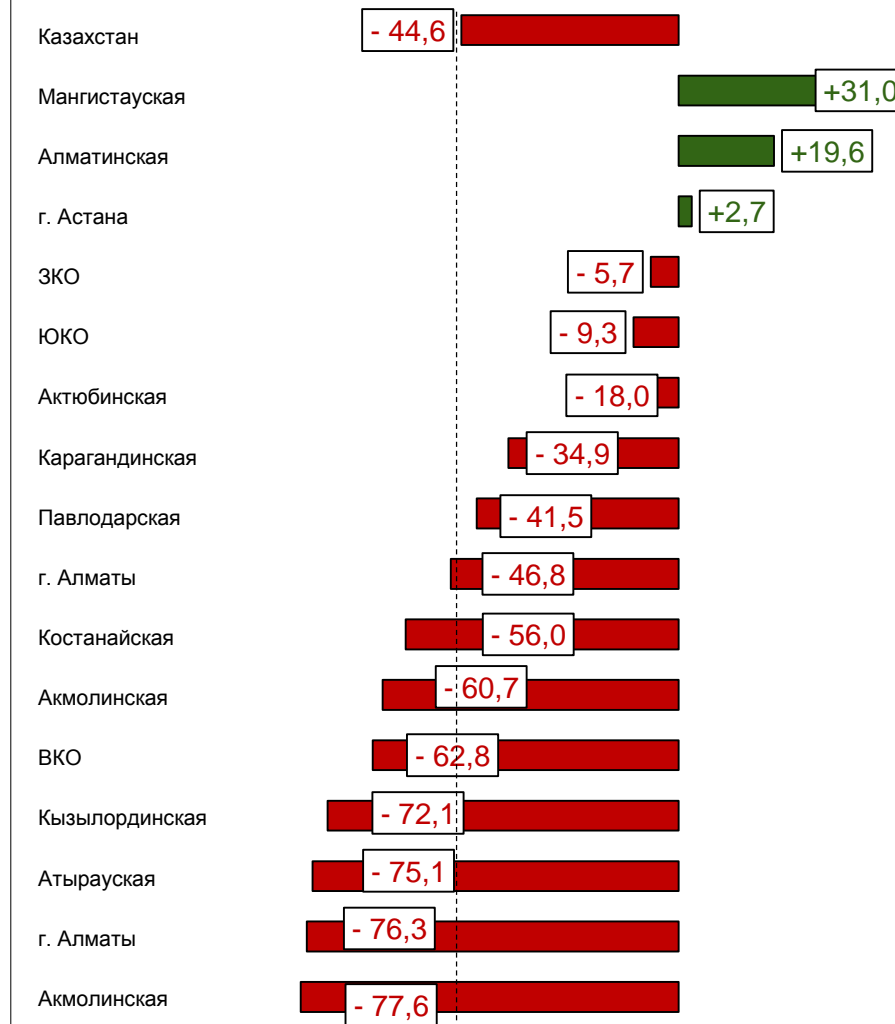
Промежуточные итоги ГПИИР за 3 месяца 2016 года

Объем экспорта несырьевых товаров в январе-феврале 2016г. составил 1,7 млрд. долл. США и по сравнению с аналогичным периодом 2012г. снизился на **44,6%**.

Среди приоритетных секторов ГПИИР отмечается рост



На фоне общего спада лишь в 3 регионах отмечается рост экспорта



PK - 44,6%

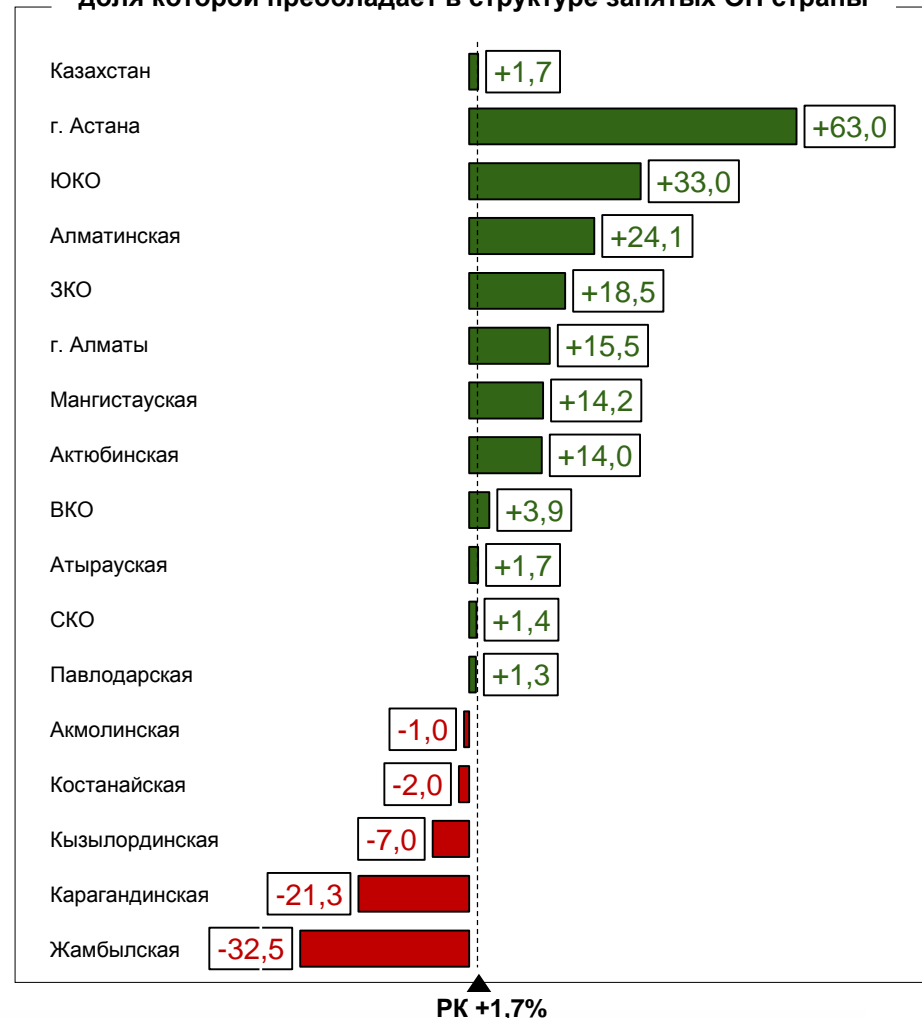
Промежуточные итоги ГПИИР за 3 месяца 2016 года

Численность занятых в обрабатывающей промышленности по итогам 4 квартала 2015г. составила 552,6 тыс. чел. и по сравнению с аналогичным периодом 2012г. выросла на 1,7%

Среди приоритетных секторов больше всего занятость снизилась на предприятиях по производству машин и оборудования для ГКМ, нефтепереработки и нефтедобычи



Рост численности в ЮКО, Алматинской области и г. Астана нивелировал спад в Карагандинской области, доля которой преобладает в структуре занятых ОП страны



Промежуточные итоги ГПИИР за 3 месяца 2016 года

Благодаря правовому регулированию в области энергосбережения и повышения энергоэффективности во всех отраслях экономики (Закон «Об энергосбережении и повышении энергоэффективности», Комплексный план повышения энергоэффективности на 2012-2015 годы, Программа «Энергосбережение-2020») наблюдается положительная тенденция сокращения энергоемкости ВВП

- Энергоемкость ВВП в обрабатывающей промышленности в 2014 году составила 1,85 тнэ на тыс. долл. США в ценах 2000г. и по сравнению с 2012г. **снизилась на 9,8%*** при плане на 2015г. - 3%.
- При условии сохранения энергоемкости ВВП в обрабатывающей промышленности 2012 года, в 2014 году было бы потреблено **97,7 млн. тнэ** вместо фактического **88,2 млн. тнэ**
- Сэкономлено почти **9,5 млн. тнэ**
- Фактически, это эквивалентно экономии в год:



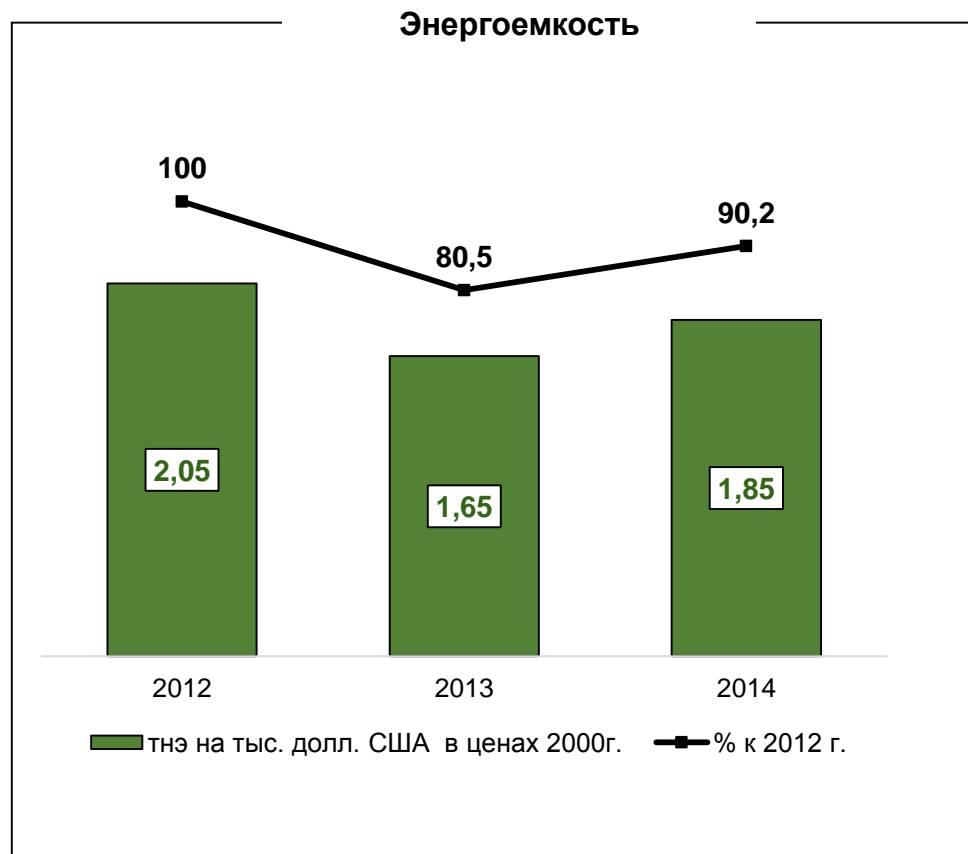
13,6 млн. тонн каменного угля



9,4 млн. тонн нефти



10,2 млрд. куб. м. природного газа



* данные на годовой основе, по итогам 2015 года будут опубликованы в ноябре 2016 года