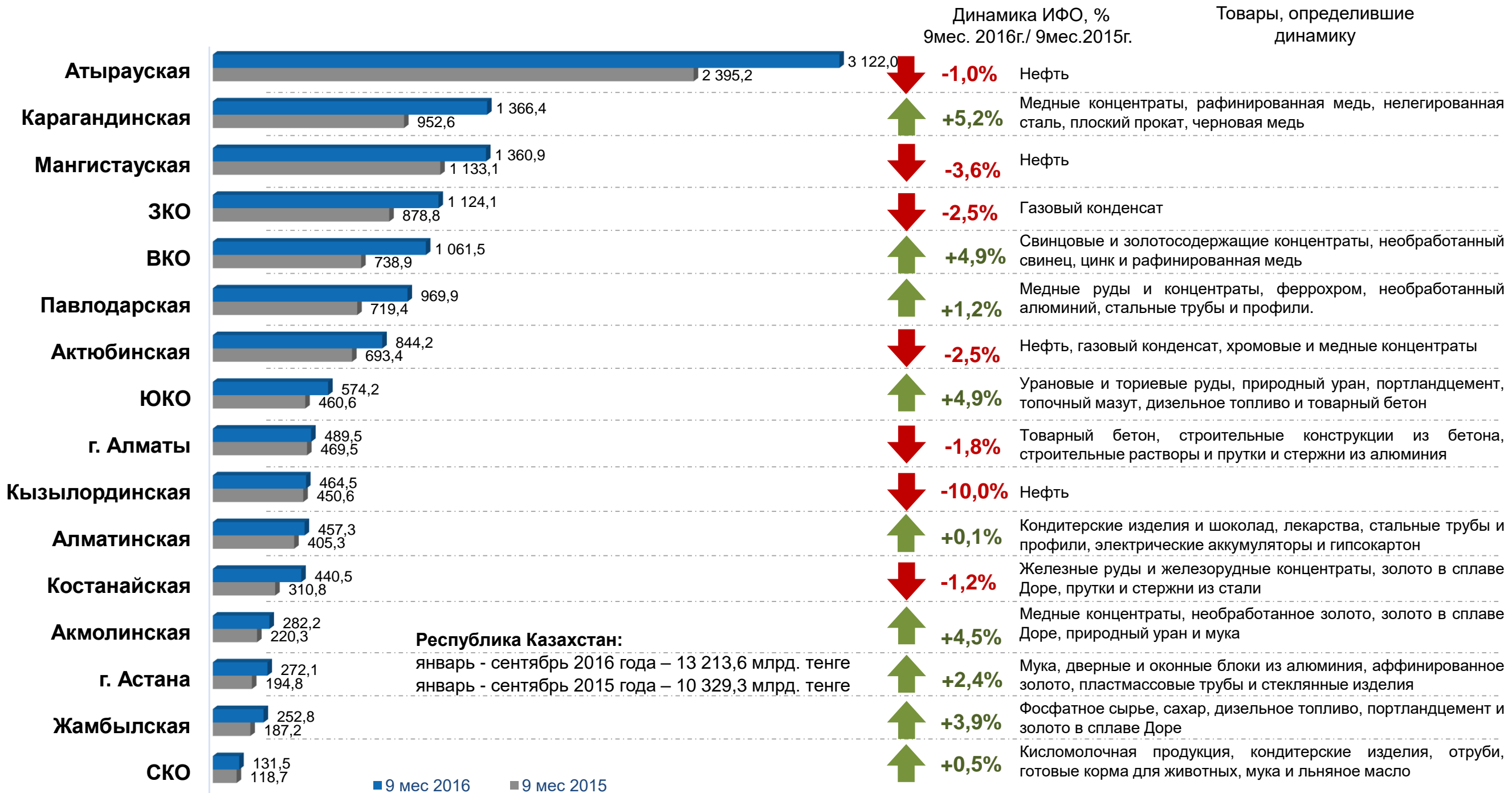


# **Динамика основных показателей индустриально-инновационного развития регионов Казахстана**

*январь-сентябрь 2016 года к аналогичному периоду 2015 года*

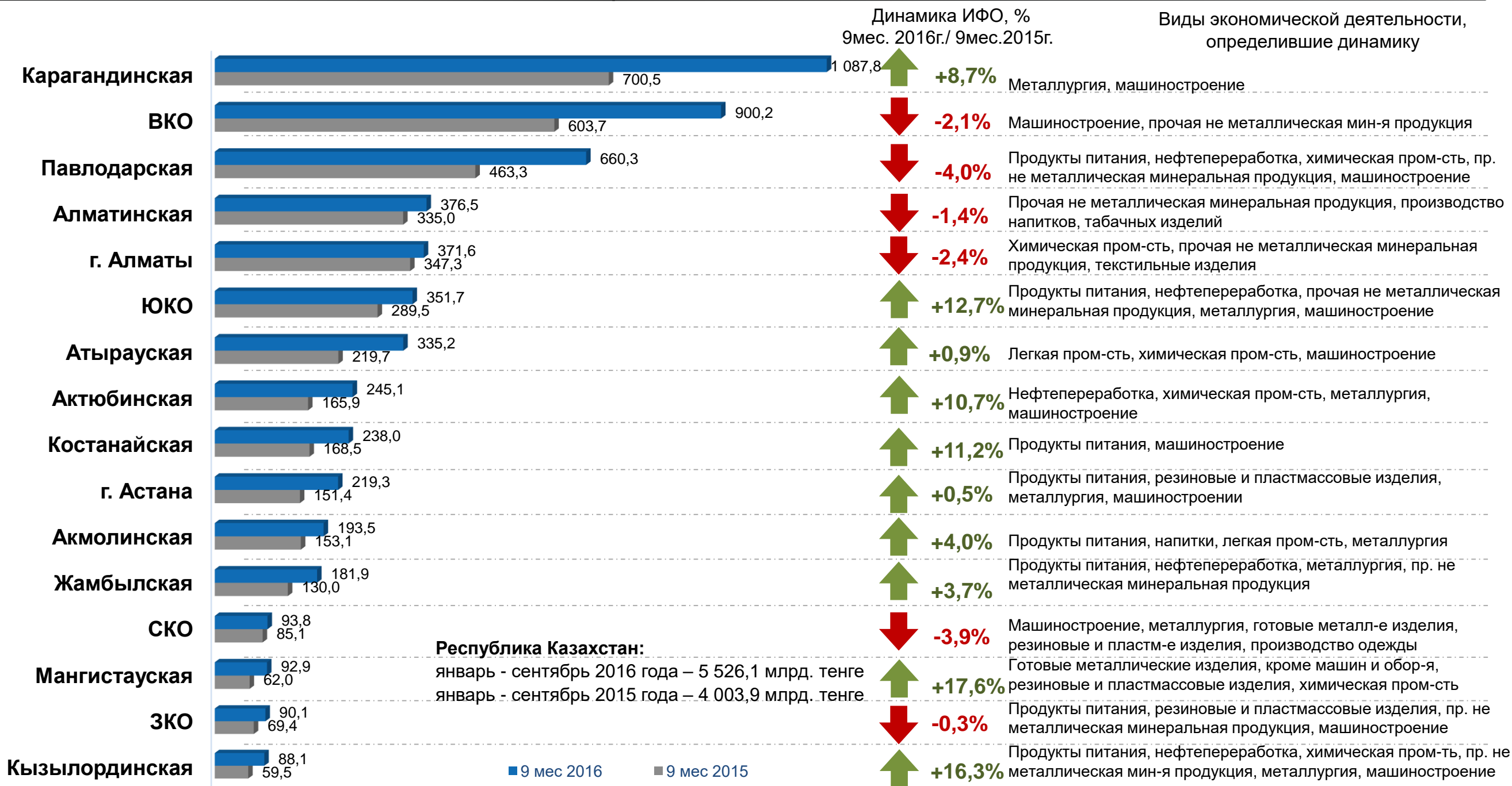
# Объем и реальный прирост промышленного производства



За январь-сентябрь 2016 года объем промышленного производства РК составил 13 213,6 млрд. тенге. На долю лидеров (Атырауской, Карагандинской, Мангистауской областей) приходится 44,3% от объема промышленного производства страны. Наименьший объем остался в СКО (131,5 млрд. тенге), Жамбылской области (252,8 млрд. тенге), г. Астана (272,1 млрд. тенге).

В реальном выражении в январе-сентябре 2016 года к аналогичному периоду 2015 года показатель сократился на 2,0%. Реальный прирост отмечается в 9 регионах: наибольший - в Карагандинской (на 5,2%), Южно-Казахстанской и Восточно-Казахстанской (на 4,9%) и Акмолинской области (на 4,5%); наименьший - в Алматинской (на 0,1%), Северо-Казахстанской (на 0,5%) и Павлодарской областях (на 1,2%). Снизился ИФО промышленного производства в 7 регионах: Кызылординской (на 10,0%), Мангистауской (на 3,6%), Западно-Казахстанской и Актюбинской (на 2,5%) областях.

# Объем и реальный прирост производства обрабатывающей промышленности



## Республика Казахстан:

январь - сентябрь 2016 года – 5 526,1 млрд. тенге  
январь - сентябрь 2015 года – 4 003,9 млрд. тенге

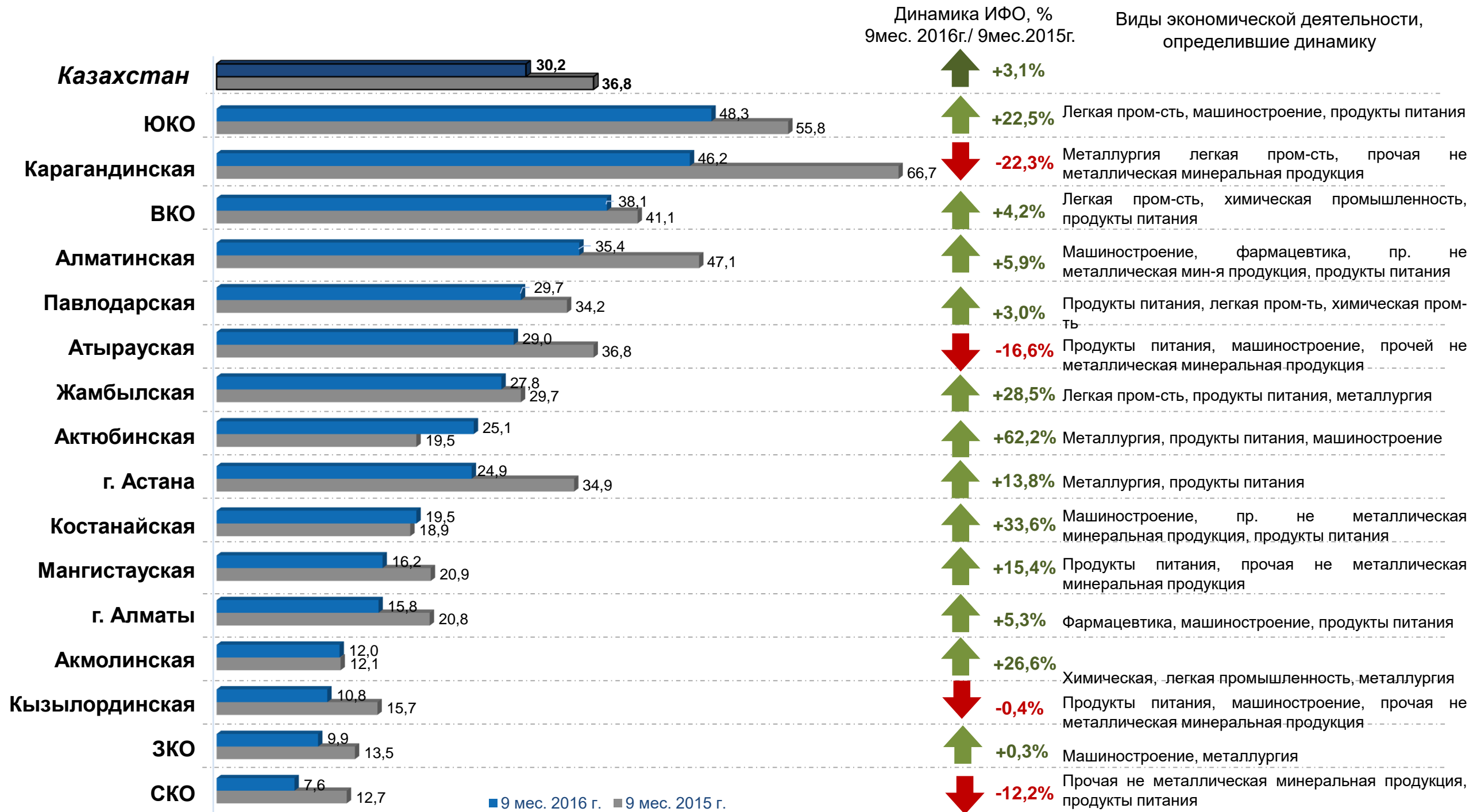
За январь-сентябрь 2016 года объем производства обрабатывающей промышленности РК составил **5 526,1 млрд. тенге**.

Лидерами по вкладу в обрабатывающую промышленность страны остались Карагандинская (1 087,8 млрд. тенге), Восточно-Казахстанская (900,2 млрд. тенге), Павлодарская (660,3 млрд. тенге) области. **Наименьший объем** – в Кызылординской (88,1 млрд. тенге), Западно-Казахстанской (90,1 млрд. тенге), Мангистауской (92,9 млрд. тенге) областях. **В реальном выражении в январе-сентябре 2016 году** к аналогичному периоду 2015 года объем производства **вырос на 0,6%**.

**Реальный рост** отмечается в 10 регионах, в том числе **наибольший** - в Мангистауской (на 17,6%), Кызылординской (на 16,3%), Южно-Казахстанской областях (на 12,7%).

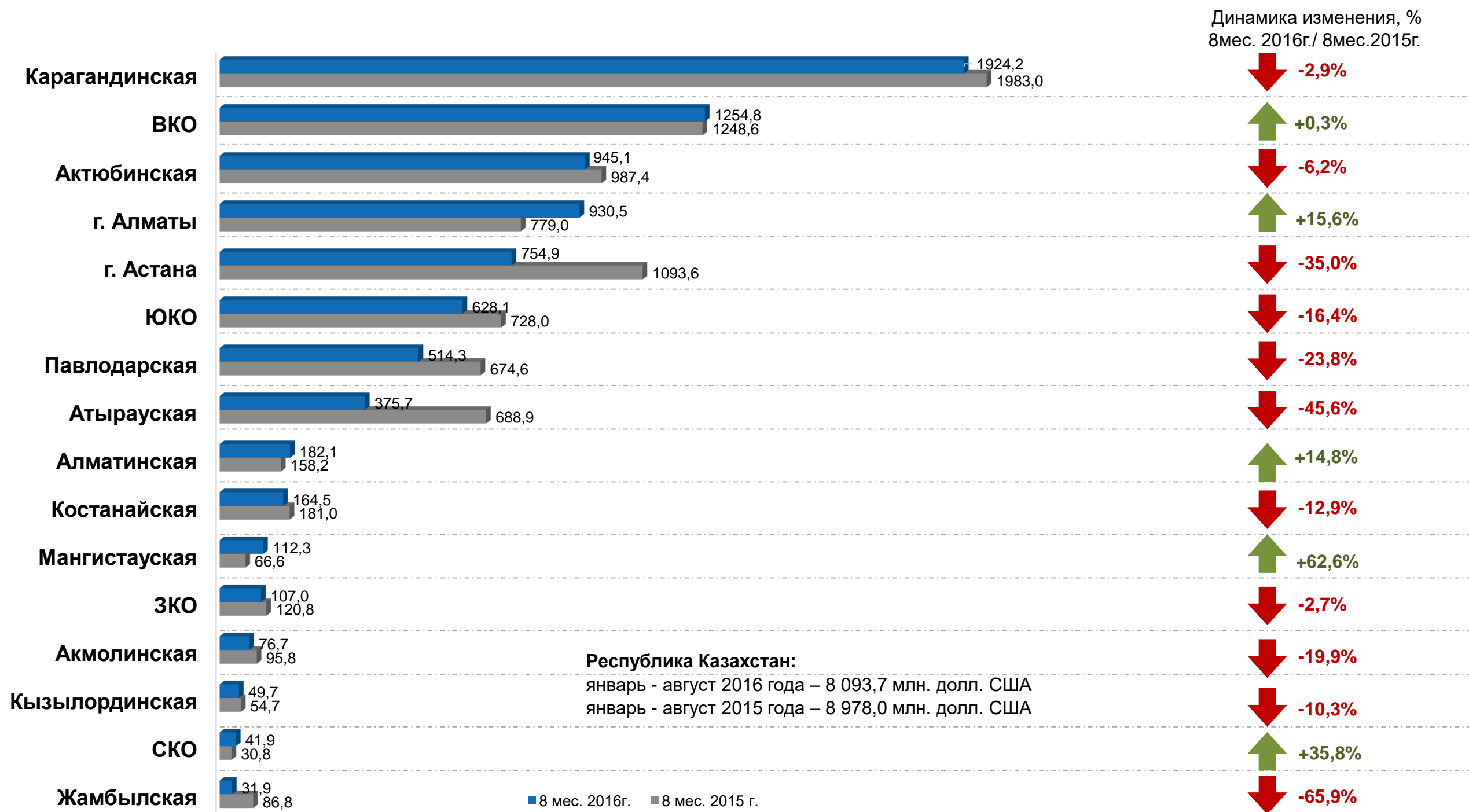
**Сократился ИФО в 6 регионах** обрабатывающей промышленности, в том числе наиболее в Павлодарской (на 4,0%), Северо-Казахстанской (на 3,9%) областях и г. Алматы (на 2,4%).

# Объем и реальный прирост производительности труда в обрабатывающем секторе



За январь-сентябрь 2016 года уровень производительности труда в обрабатывающем секторе составил **30,2 тыс. долл. США/чел.**, увеличившись к аналогичному периоду 2015 года в реальном выражении на **3,1%**. В числе лидеров по-прежнему Южно-Казахстанская (48,3 тыс. долл. США/чел.), Карагандинская (46,2 тыс. долл. США/чел.), Восточно-Казахстанской (38,1 тыс. долл. США/чел.) области. **Наименьший уровень** отмечается в Северо-Казахстанской (7,6 тыс. долл. США/чел.), Западно-Казахстанской (9,9 тыс. долл. США/чел.) и Кызылординской (10,8 тыс. долл. США/чел.) областях. **Реальный прирост в 12 регионах, наибольший** в Актюбинской (в 1,6 раза), Костанайской (в 1,3 раза), Жамбылской (в 1,2 раза) областях. **Сокращение в 4 регионах:** в Карагандинской (на 22,3%), Атырауской (на 16,6%), Северо-Казахстанской (на 12,2%), Кызылординской (на 0,4%) областях.

# Объем и темпы роста экспорта несырьевых товаров

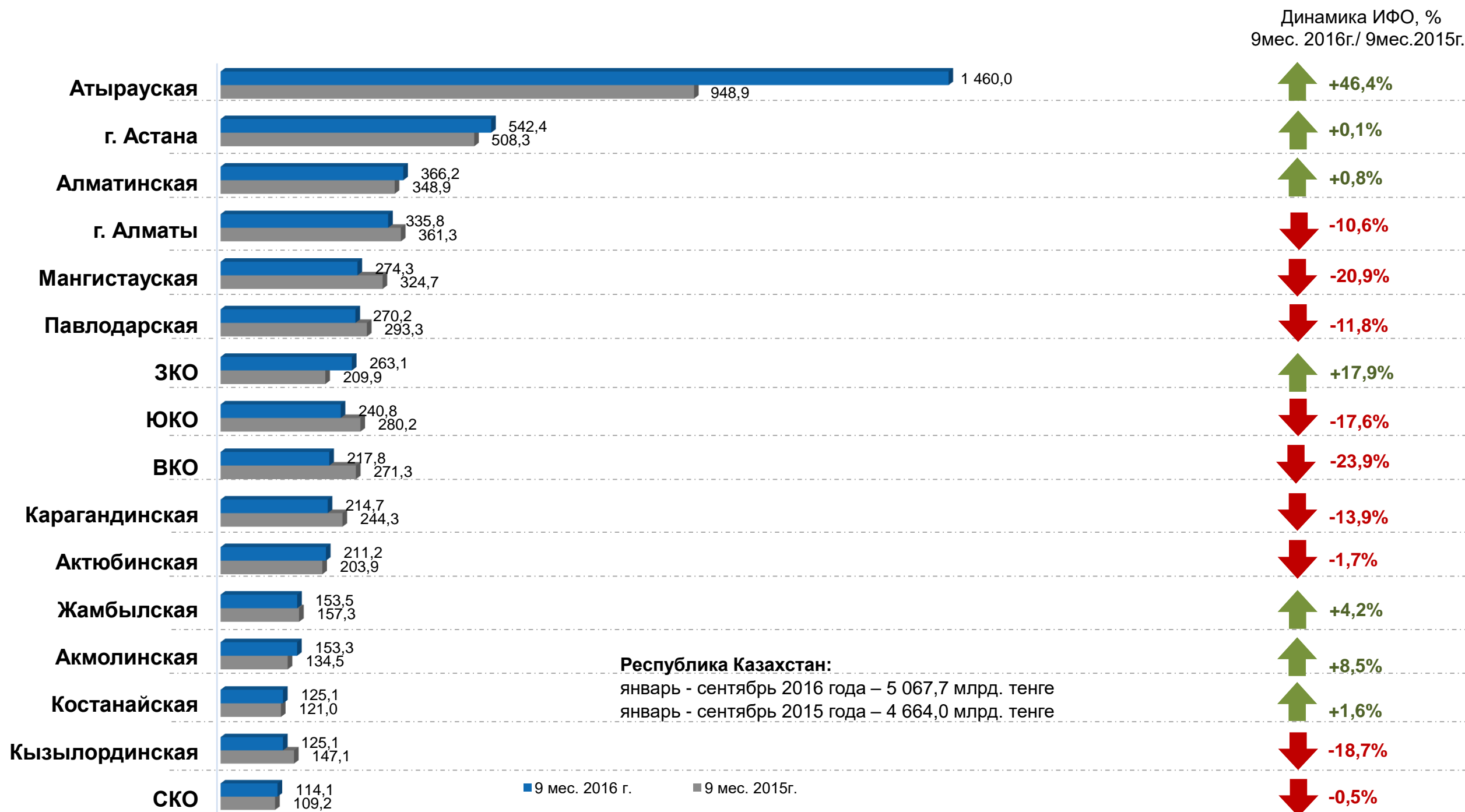


За январь-август 2016 год объем экспорта несырьевых товаров РК составил **8 093,7 млн. долл. США**.

На долю лидеров (Карагандинскую, Восточно-Казахстанскую и Актюбинскую области) приходится более половины (51%) от объема несырьевого экспорта страны. Наименьший объем в Жамбылской (31,9 млн. долл. США), Северо-Казахстанской (41,9 млн. долл. США), Кызылординской (49,7 млн. долл. США) областях.

В январе-августе 2016 года к аналогичному периоду 2015 года объем несырьевого экспорта в РК снизился на 11,3%. Прирост отмечен только в 5 регионах: Мангистауской области (на 62,6%), Северо-Казахстанской (на 35,8%), г. Алматы (на 15,6%), Алматинской (на 14,8%), Восточно-Казахстанской (на 0,3%) областях. Снизился несырьевой экспорт в 11 регионах, в том числе наиболее в Жамбылской (на 65,9%), Атырауской (на 45,6%) областях и г. Астана (на 35%).

# Объем и реальный рост объема инвестиций в основной капитал



## Республика Казахстан:

январь - сентябрь 2016 года – 5 067,7 млрд. тенге

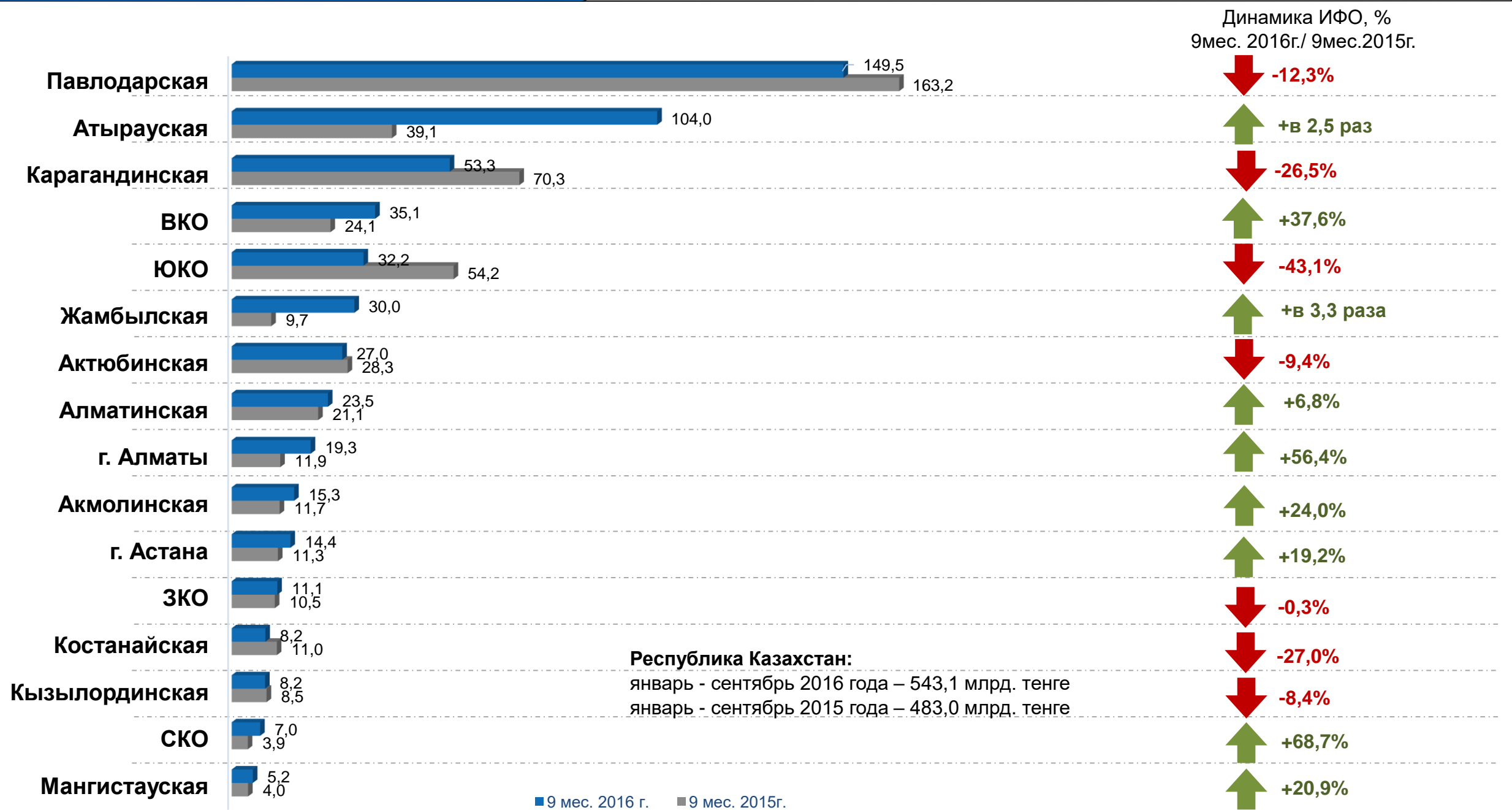
январь - сентябрь 2015 года – 4 664,0 млрд. тенге

За январь-сентябрь 2016 года объем инвестиций в основной капитал РК составил **5 067,7 млрд. тенге**.

**Лидерские позиции** у Атырауской области (1 460 млрд. тенге), г. Астана (542,4 млрд. тенге) и Алматинской области (366,2 млрд. тенге), на их долю приходится 46,7% от объема инвестиции в основной капитал РК. **Наименьший объем** в Северо-Казахстанской (114,1 млрд. тенге), Кызылординской и Костанайской (по 125,1 млрд. тенге) областях.

**В январе-сентябре 2016 года** к аналогичному периоду 2015 года инвестиции в основной капитал страны **выросли в реальном выражении на 4,1%**. Рост отмечается **в 7 регионах: наибольший** в Атырауской (на 46,4%), Западно-Казахстанской (на 17,9%), Акмолинской (на 8,5%) областях. **Сократился ИФО** инвестиций в основной капитал к аналогичному периоду 2015 года **в 9 регионах**, в том числе наиболее в Восточно-Казахстанской (на 23,9%), Мангистауской (на 20,9%), Кызылординской (на 18,7%) областях.

# Объем и реальный рост инвестиций в основной капитал обрабатывающей промышленности



За январь-сентябрь 2016 года объем инвестиций в основной капитал обрабатывающей промышленности страны составил **543,1 млрд. тенге**, его доля в общем объеме инвестиций выросла до **10,7%** (за январь-сентябрь 2015г – 10,4%).

Наибольший объем отмечается в Павлодарской (149,5 млрд. тенге), Атырауской (104,0 млрд. тенге), Карагандинской (53,3 млрд. тенге) областях. Наименьший - в Мангистауской (5,2 млрд. тенге), Северо-Казахстанской (7,0 млрд. тенге), Кызылординской и Костанайской (по 8,2 млрд. тенге) областях.

В январе-сентябре 2016 года к аналогичному периоду 2015 года инвестиции в обрабатывающую промышленность **выросли в реальном выражении на 7,7%**.

Реальный рост отмечается в **9 регионах**: наибольший в Жамбылской (в 3,3 раза), Атырауской (в 2,5 раза), Северо-Казахстанской (в 1,7 раза) областях. Снизился ИФО в 7 регионах, в том числе наиболее в Южно-Казахстанской (на 43,1%), Костанайской (на 27,0%), Карагандинской (на 26,5%).