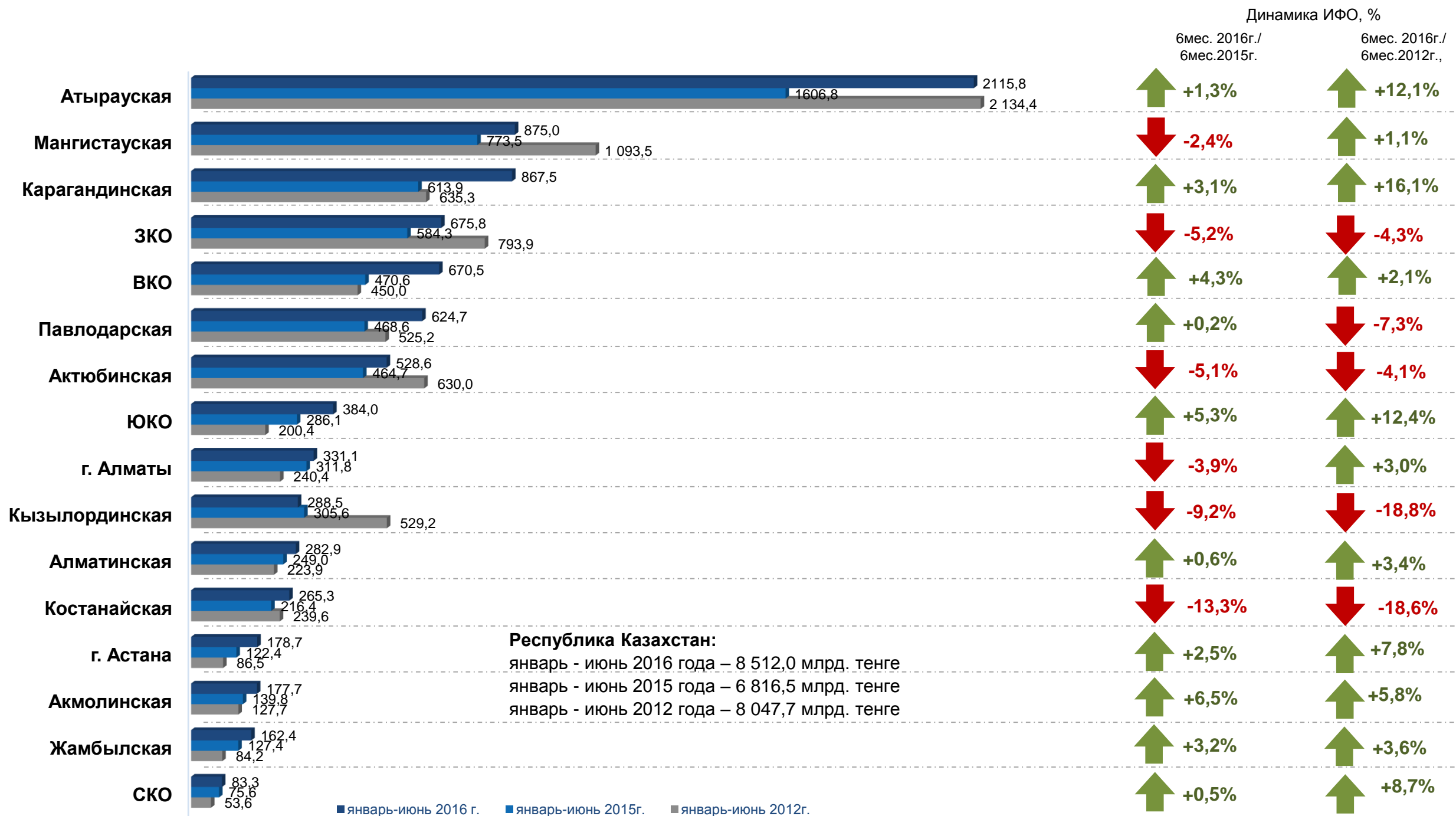


# **Динамика основных показателей индустриально-инновационного развития регионов Казахстана**

*январь-июнь 2016 года к аналогичному периоду 2012 года*

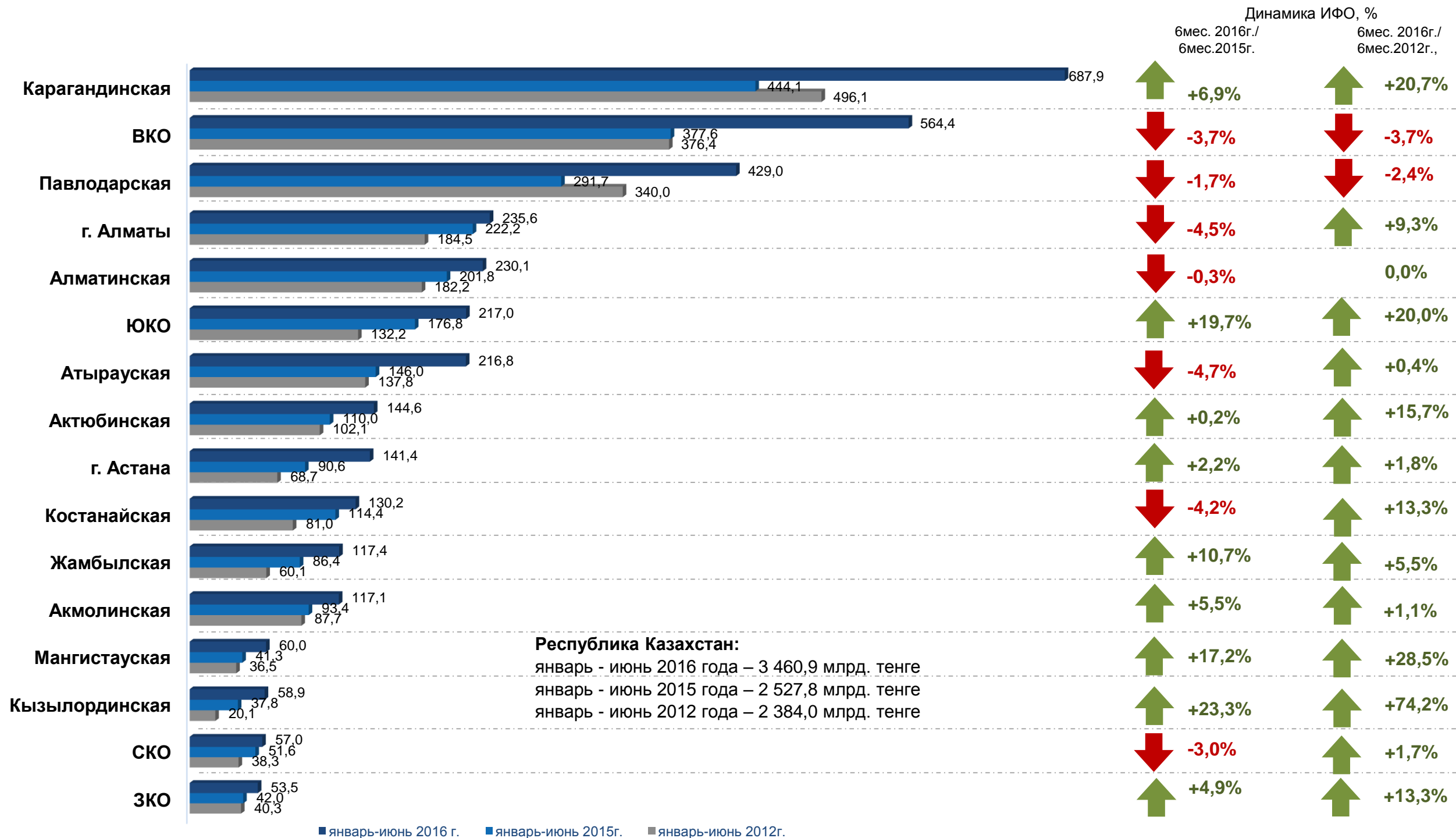
# Объем и реальный прирост промышленного производства



За январь-июнь 2016 года объем промышленного производства РК составил 8 512 млрд. тенге. На долю лидеров (Атырауской, Мангистауской, Карагандинской областей) приходится 45,3% от объема промышленного производства страны. Наименьший объем остался в СКО (83,3 млрд. тенге), Жамбылской (162,4 млрд. тенге), Акмолинской области (177,7 млрд. тенге).

В реальном выражении в январе-июне 2016 года к аналогичному периоду 2012 года показатель вырос на 0,4%. Реальный прирост отмечается в 11 регионах: наибольший - в Карагандинской (на 16,1%), Южно-Казахстанской (12,4%) и Атырауской области (на 12,1%); наименьший - в Мангистауской (на 1,1%), Восточно-Казахстанской (на 2,1%) областях, г. Алматы (на 3%). Снизился ИФО промышленного производства в 5 регионах: Кызылординской (на 18,8%), Костанайской (на 18,6%), Павлодарской (на 7,3%), Актюбинской (на 4,1%) и Западно-Казахстанской (на 4,3%) областях.

# Объем и реальный прирост производства обрабатывающей промышленности



### Республика Казахстан:

январь - июнь 2016 года – 3 460,9 млрд. тенге

январь - июнь 2015 года – 2 527,8 млрд. тенге

январь - июнь 2012 года – 2 384,0 млрд. тенге

За январь-июнь 2016 года объем производства обрабатывающей промышленности РК составил **3 460,9 млрд. тенге**.

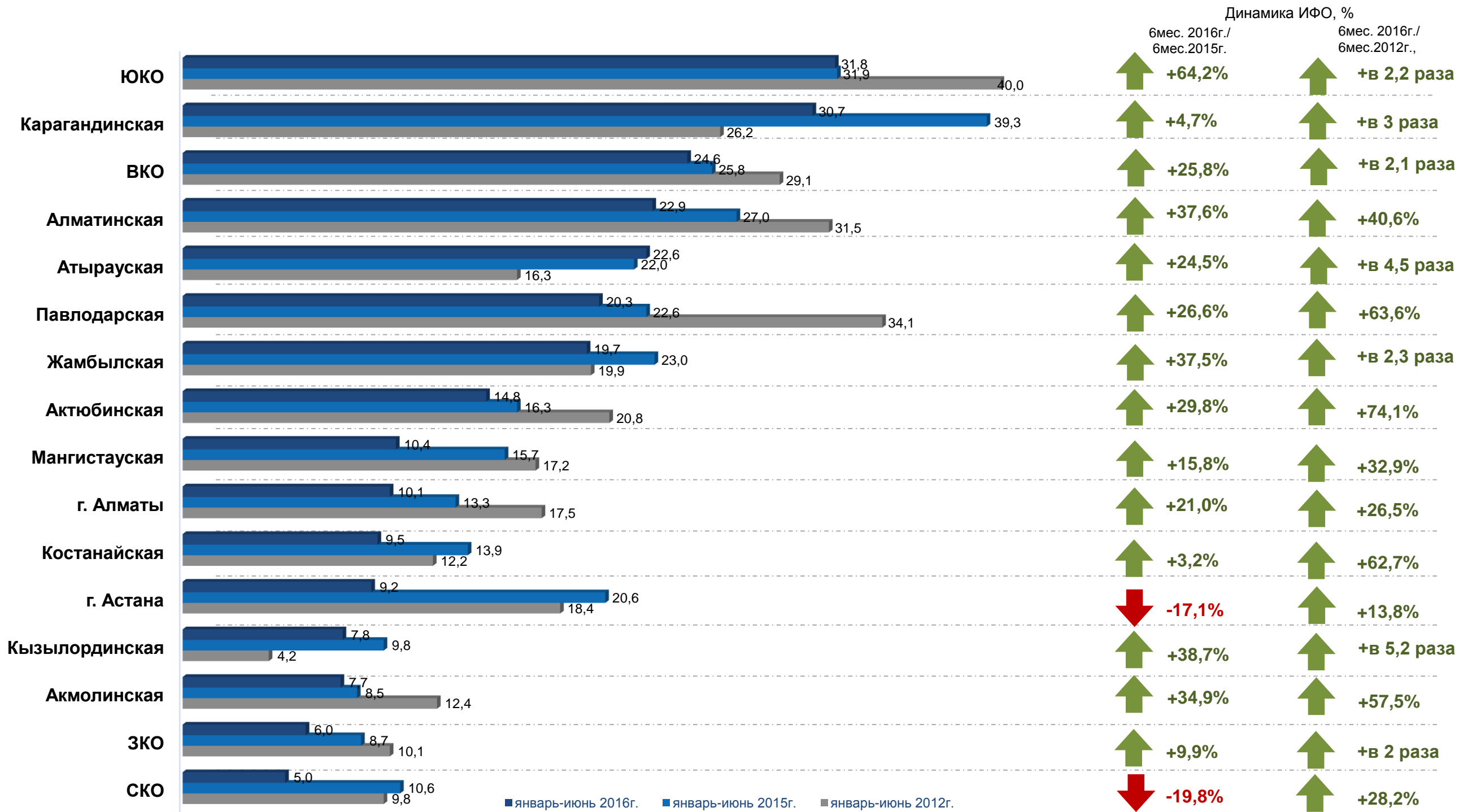
Лидерами по вкладу в обрабатывающую промышленность страны остались Карагандинская (687,9 млрд. тенге), Восточно-Казахстанская (564,4 млрд. тенге), Павлодарская (429 млрд. тенге) области. **Наименьший объем** – в Западно-Казахстанской (53,5 млрд. тенге), Северо-Казахстанской (57 млрд. тенге), Кызылординской (58,9 млрд. тенге) областях.

В реальном выражении в январе-июне 2016 году к аналогичному периоду 2012 года общий объем производства обрабатывающей промышленности **вырос** на 2,3%.

Реальный рост отмечается в 14 регионах, в том числе **наибольший** - в Кызылординской области (на 74,2%), Мангистауской области (на 28,5%), Карагандинской области (на 20,7%), наименьший - в Атырауской (на 0,4%), Акмолинской (на 1,1%) и Северо-Казахстанской (на 1,7%) областях.

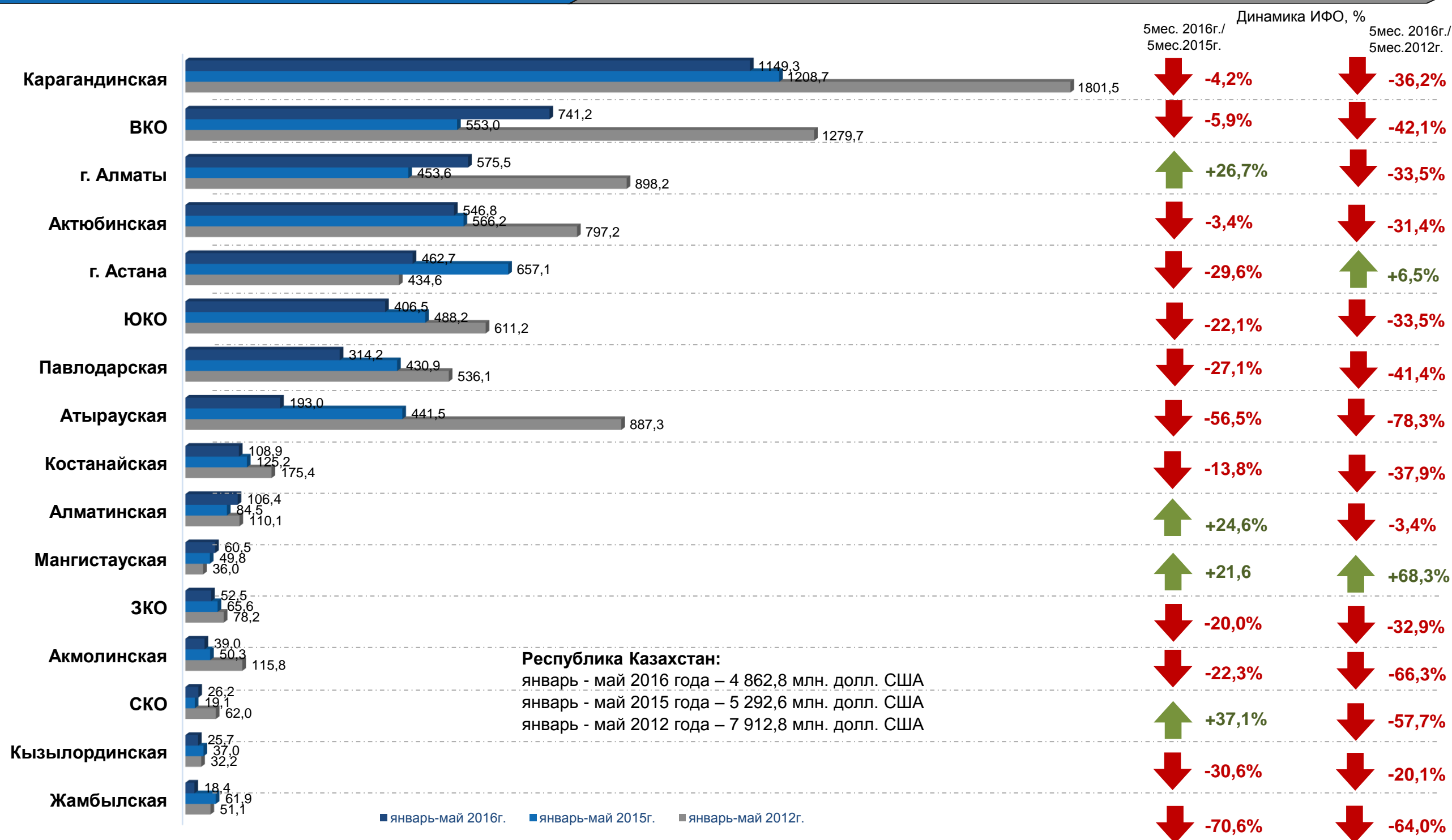
Сократился ИФО обрабатывающей промышленности в ВКО (на 3,7%), Павлодарской (на 2,4%) областях.

# Объем и реальный прирост производительности труда в обрабатывающем секторе



За январь-июнь 2016 года уровень производительности труда в обрабатывающем секторе составил 19,5 тыс. долл. США/чел., увеличившись к аналогичному периоду 2012 года в реальном выражении в 2 раза. В числе лидеров по-прежнему Южно-Казахстанской (31,8 тыс. долл. США/чел.), Карагандинской (30,7 тыс. долл. США/чел.), Восточно-Казахстанской (24,6 тыс. долл. США/чел.) областях. Наименьший уровень отмечается в Северо-Казахстанской (5 тыс. долл. США/чел.), Западно-Казахстанской (6 тыс. долл. США/чел.) и Акмолинской (7,7 тыс. долл. США/чел.) областях. В реальном выражении в январе-июне 2016 году к аналогичному периоду 2012 года производительность в обрабатывающем секторе в целом по стране выросла в 2 раза. Реальный прирост отмечается во всех регионах Казахстана: наибольший в Кызылординской (в 5,2 раза), Атырауской (в 4,5 раза), Карагандинской (в 3 раза) областях. Наименьший: в г. Астана (на 13,8%), г. Алматы (на 26,5%) и Северо-Казахстанской (на 28,2%) областях.

# Объем и темпы роста экспорта несырьевых товаров

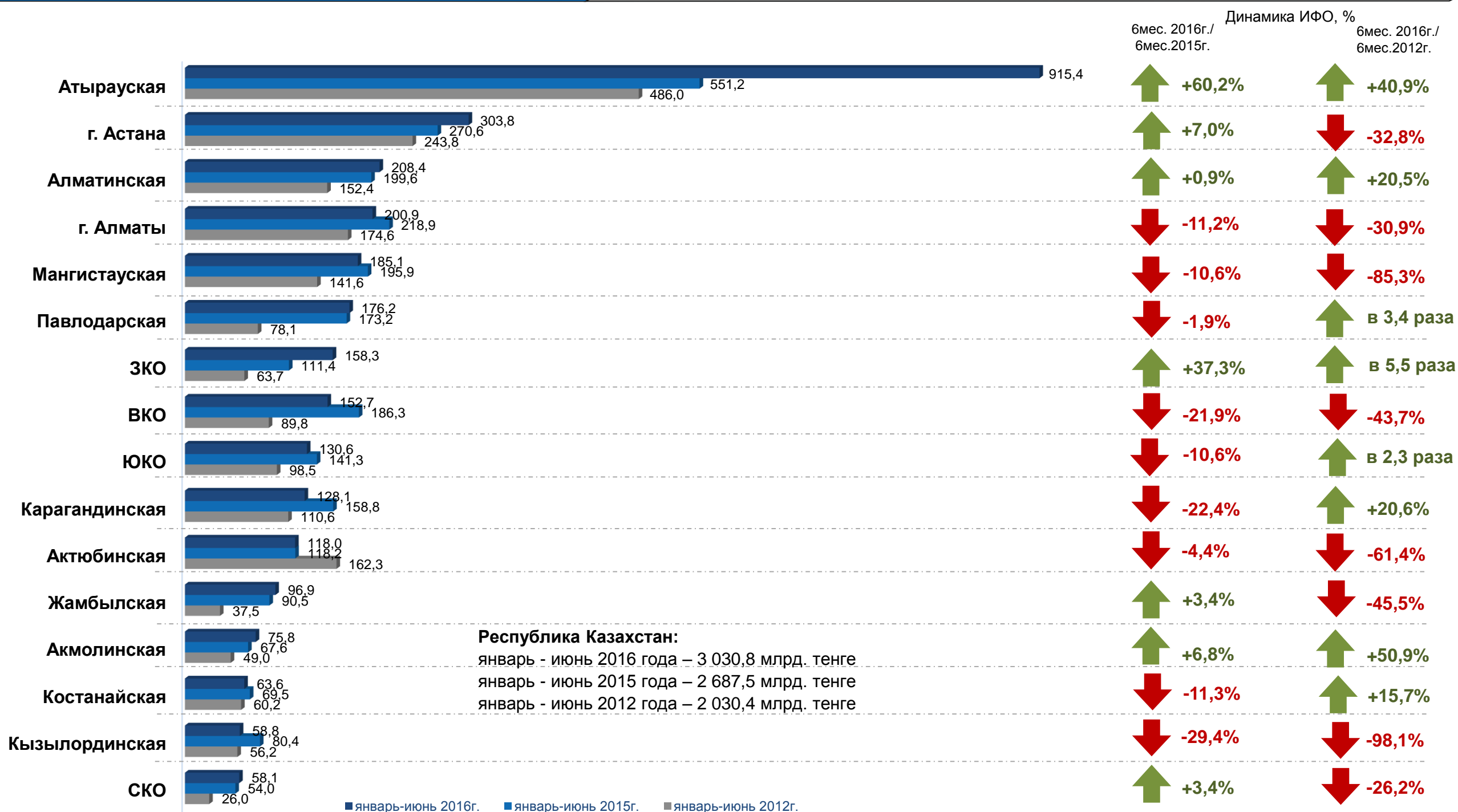


За январь-май 2016 год объем экспорта несырьевых товаров РК составил 4 862,8 млн. долл. США.

На долю лидеров (Карагандинскую, Восточно-Казахстанскую и г. Алматы) приходится более половины (51,1%) от объема несырьевого экспорта страны. Наименьший объем в Жамбылской (18,4 млн. долл. США), Кызылординской (25,7 млн. долл. США), Северо-Казахстанской (26,2 млн. долл. США) областях.

В январе-мае 2016 года к аналогичному периоду 2012 года объем несырьевого экспорта в РК снизился на 39%. Прирост отмечен только в 2 регионах: Мангистауской области (на 68,3%), г. Астана (на 6,5%). Снизился несырьевой экспорт в 14 регионах, в том числе в 4 областях - более чем в 2 раза в Атырауской (на 78,3%), Акмолинской (на 66,3%), Жамбылской (на 64%), Северо-Казахстанской (на 57,7%) областях.

# Объем и реальный рост объема инвестиций в основной капитал

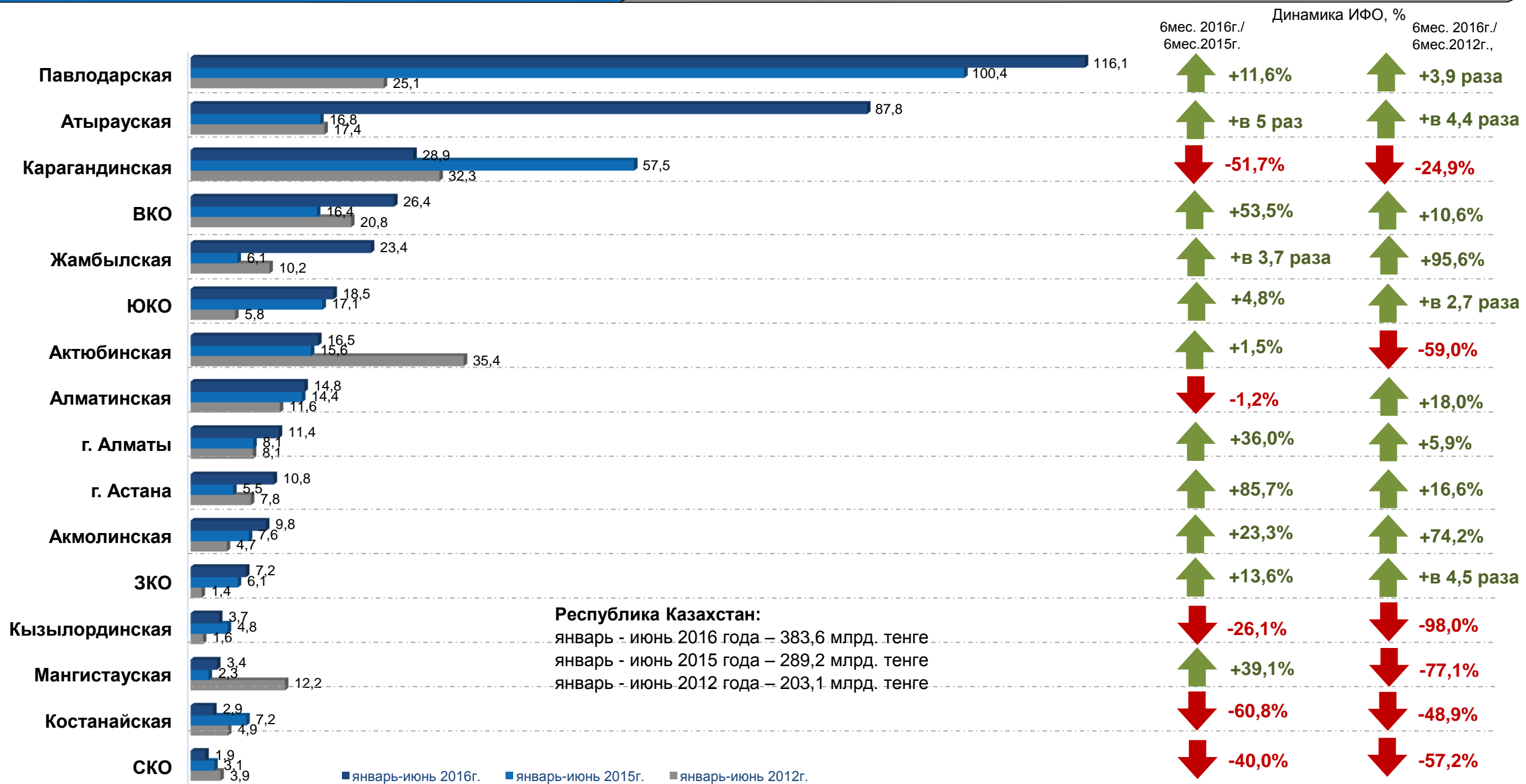


За январь-июнь 2016 года объем инвестиций в основной капитал РК составил 3 030,8 млрд. тенге.

**Лидерские позиции** Атырауской области (915,4 млрд. тенге) укрепились, ее доля составила в структуре инвестиций страны (30,2%). Кроме того, в число лидеров вошли г. Астана (303,8 млрд. тенге) и Алматинская область (208,4 млрд. тенге). **Наименьший объем** в Северо-Казахстанской (58,1 млрд. тенге), Кызылординской (58,8 млрд. тенге), Костанайской (63,6 млрд. тенге) областях.

**В реальном выражении в январе-июне 2016 года** к аналогичному периоду 2012 года инвестиции в основной капитал страны **выросли** на 38,5%. Рост отмечается в 8 регионах: **наибольший** в Западно-Казахстанской (в 5,5 раз), Павлодарской (в 3,4 раза), Южно-Казахстанской (в 2,3 раза) областях; **наименьший** - в Костанайской (на 15,7%), Алматинской (на 20,5%), Карагандинской (на 20,6%) областях. **Снизился ИФО** инвестиций в основной капитал к аналогичному периоду 2012 года **в 8 регионах**, в том числе, более чем в 2 раза, в 3 регионах: Кызылординской (на 98,1%), Мангистауской (на 85,3%), Актюбинской (на 61,4%) областях.

# Объем и реальный рост инвестиций в основной капитал обрабатывающей промышленности



За январь-июнь 2016 года объем инвестиций в основной капитал обрабатывающей промышленности страны составил 383,6 млрд. тенге, его доля в общем объеме инвестиций выросла до 12,7% (за январь-июнь 2012г – 10%).

Наибольший объем отмечается в Павлодарской (116,1 млрд. тенге), Атырауской (87,8 млрд. тенге), Карагандинской (28,9 млрд. тенге) областях. Наименьший объем вложений в сектор в Северо-Казахстанской (1,9 млрд. тенге), Костанайской (2,9 млрд. тенге), Мангистауской (3,4 млрд. тенге) областях.

В реальном выражении в январе-июне 2016 года к аналогичному периоду 2012 года инвестиции в обрабатывающую промышленность выросли на 63%.

Реальный прирост отмечается в 10 регионах: наибольший в Западно-Казахстанской (в 4,5 раза), Атырауской (в 4,4 раза), Павлодарской (в 3,9 раза) областях; наименьший - в г. Алматы (на 5,9%), ВКО (на 10,6%) и г. Астана (на 16,6%).

Снизился ИФО в 6 регионах: Кызылординской (на 98%), Мангистауской (на 77,1%), Актюбинской (на 59%), Северо-Казахстанской (на 57,2%), Костанайской (на 48,9%) и Карагандинской (на 24,9%) областях.