

Ежеквартальный дайджест по двухстороннему сотрудничеству (за I квартал)

Казахстан – Таджикистан



Двусторонние дипломатические отношения между Республикой Казахстан и Республикой Таджикистан установлены 7 января 1993 года. Обе страны ранее были советскими республиками. В настоящее время страны взаимодействуют в рамках таких региональных и международных организаций, как ООН (1992 г.), СНГ (1991 г.), ОДКБ* (1992 г.), ШОС (2001 г.).

Экономические отношения между Казахстаном и Таджикистаном сложились еще в советское время. Разрыв хозяйственных связей между республиками в связи с распадом СССР привело к глубокому кризису всех отраслей экономики, однако Казахстан благодаря развитию нефтяной отрасли быстро восстановил свою экономику. Тогда как Таджикистан не смог эффективно использовать свои минеральные богатства для развития экономики.

Таджикистан богат природными ресурсами, но так как 93% территории республики занимают горы, их добыча затруднена слаборазвитой инфраструктурой. Таджикистан расположен вдали от основных евразийских транспортных потоков.

Таджикистан по размерам **экономического гидроэнергетического потенциала** (265 млрд. кВт.ч.) занимает 8-место в мире после Китая (1260 млрд. кВт.ч.), России (850 млрд. кВт.ч.), США (375 млрд. кВт.ч.), Бразилии (765 млрд. кВт.ч.), Заир (420 млрд. кВт.ч.), Индии (500 млрд. кВт.ч.) и Канады (540 млрд. кВт.ч.).

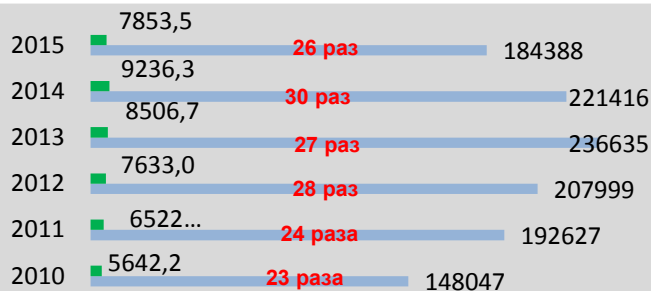
В 2007 году, в ходе визита Нурсултана Назарбаева в Душанбе была достигнута договорённость о создании Казахстанско-таджикского фонда прямых инвестиций. До 2013 года Фонд активно финансировал инвестиционные проекты. В настоящее время Фонд действует, но активность замедлилась.

В 2016 году товарооборот между республиками превысил 590 млн. долларов США. Главами двух государств было объявлено о желании довести этот показатель до миллиарда долларов. Таджикистан поставляет в Казахстан электроэнергию, хлопок, алюминиевые изделия, текстильные материалы. Таджикистан закупает у Казахстана зерно, мучные изделия, нефтепродукты.



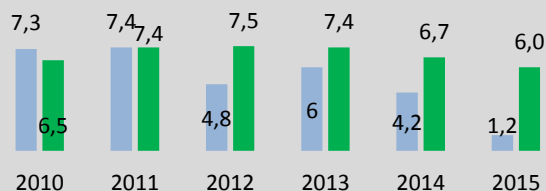
Казахстан
Таджикистан

Номинальный ВВП (млн. долл. США)
Таджикистана в 23 - 30 раз уступает
номинальному ВВП Казахстана



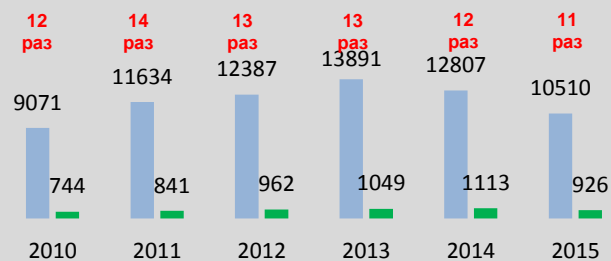
Реальный рост ВВП, %

За последние 5 лет Таджикистан опережает Казахстан по темпу роста ВВП, что обеспечено ростом ВВП Таджикистана в 6 и более % ежегодно



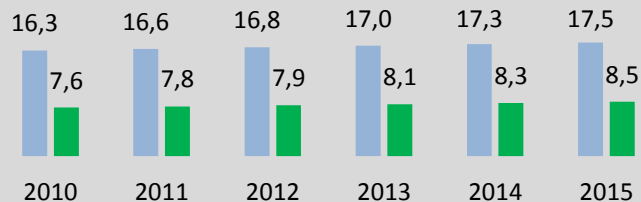
ВВП на душу населения, долл. США

По объему ВВП на душу населения Казахстан превосходит Таджикистан в 11 - 14 раз



Численность населения, млн. человек

В Таджикистане численность населения в два раза меньше, чем в Казахстане

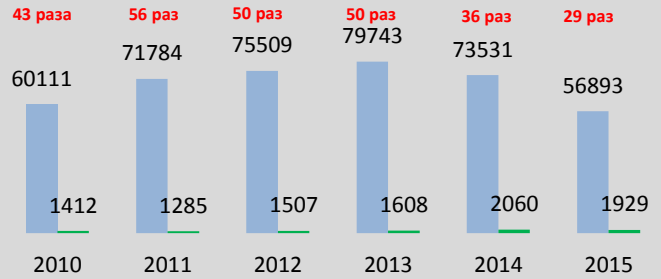


В Таджикистане с 2000 года отмечается стабильно высокий темп роста ВВП, несмотря на это по уровню ВВП на душу населения Таджикистан отстает от Казахстана в 11 раз. В 2016 году Global Finance Magazine составил рейтинг стран по уровню экономики, где Таджикистан занял последнее место среди стран СНГ (153 место из 185).

Казахстан
Таджикистан

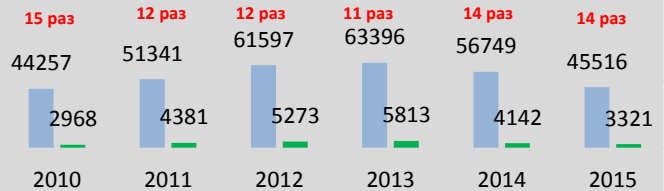
ВДС промышленности, млн. долл. США

ВДС промышленности Казахстана в 29 раз больше Таджикистана



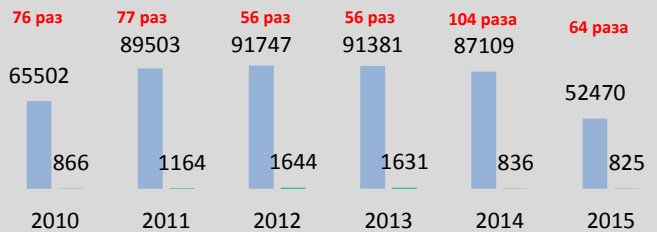
Импорт товаров и услуг, млн. долл. США

По объему импорта товаров и услуг, Казахстан превосходит Таджикистан в 14 раз



Экспорт товаров и услуг, млн. долл. США

По объему экспорта товаров и услуг, Казахстан превосходит Таджикистан в 104 - 64 раза



Таджикистан аграрно-индустриальная страна, в структуре экономики Таджикистана (2016 г.) превалирует доля сельского хозяйства (20,7%), доля промышленности (15,1%).

В 2015-2016 годы Таджикистан импортировал из 123 стран мира, а экспортировал в 66 стран мира.

Экспорт и импорт Таджикистана, млн. долл. США, 2007-2016 гг

	2007	2008	2009	2010	2011	2012	2013	2014	2015	2016
Экспорт	1094,5	1066,4	914,7	1229,3	1216,6	1396,3	1131,8	893,7	911,7	671,8
Импорт	2054,6	3397,9	2567,4	3112,6	4074,2	4032,3	4208,6	5014,4	3606,2	3216,6

За 2007-2016 годы экспорт Таджикистана снизился на 38,6%, а импорт увеличился на 56,5%. Объемы экспорта в 5 раз меньше объемов импорта, что приводит к ежегодному оттоку иностранной валюты (отрицательное сальдо торгового баланса).

В топ 10-и импортируемых товаров Таджикистана основную часть составляют нефтепродукты (12%), пшеница (6,4%) и товары народного потребления (4,9%).

В топ 10-и экспортируемых товаров Таджикистана основную часть составляют металлы и руды (61,4%), хлопок (9,4%), счетчики электроэнергии (4,6%) и филе мороженой прочей рыбы (2,7%).

Топ 10 импортируемых товаров Таджикистаном в мир, 2015 г.

Код ТН ВЭД	Наименование товара	Стоимость тыс. долл. США	Доля, %
271019	Прочие дистилляты и продукты	193135	5,4
100199	Пшеница и меслин прочие, несеменные	181978	5,0
271012	Легкие дистилляты и продукты	122587	3,4
640299	Прочая обувь на подошве и с верхом из резины или полимерного материала	86185	2,4
271112	Пропан сжиженный	73863	2,0
640510	Прочая обувь с верхом из натуральной или композиционной кожи	61498	1,7
721420	Прутки из железа или нелегированной стали, имеющие выемки, выступы, борозды или другие деформации, полученные в процессе прокатки или скрученные после прокатки	49983	1,4
110100	Мука пшеничная или пшенично-ржаная	49448	1,4
610343	Брюки, комбинезоны с нагрудниками и ляжками, бриджи и шорты трикотажные машинного или ручного вязания, мужские или мальчиковые, из синтетических нитей	46387	1,3
691110	Посуда столовая и кухонная из фарфора	43287	1,2

Топ 10 экспортируемых товаров Таджикистаном в мир, 2015 г.

Код ТН ВЭД	Наименование товара	Стоимость тыс. долл. США	Доля, %
760110	Алюминий нелегированный необработанный	185643	20,4
710812	Золото в прочих необработанных формах, не используемое для чеканки монет	140304	15,4
520100	Волокно хлопковое, не подвергнутое кардо- или гребнечесанию	86090	9,4
760120	Сплавы алюминиевые необработанные	79878	8,8
260700	Руды и концентраты свинцовые	61051	6,7
260800	Руды и концентраты цинковые	60342	6,6
902830	Счетчики электроэнергии для переменного тока	41820	4,6
999999	Товары, не указанные в другом месте	40871	4,5
261710	Руды и концентраты сурьмянистые	31615	3,5
030487	Филе мороженое прочей рыбы: тунца (рода Thunnus), скипджека, или тунца полосатого (Euthynnus (Katsuwonus) pelamis)	25013	2,7

Взаимная торговля Казахстана и Таджикистана



Kazakhstan Industry
Development Institute

Динамика товарооборота между Казахстаном и Таджикистаном, 2007-2016 годы

	2007	2008	2009	2010	2011	2012	2013	2014	2015	2016
Импорт Таджикистана из Казахстана, млн. долл. США	278,5	268,5	240,3	259,7	356,8	573,2	496,9	518,9	418,8	371,9
Доля казахстанских товаров в импорте Таджикистана, %	13,6	7,9	9,4	8,3	8,8	14,2	11,8	10,3	11,6	11,6
Экспорт Таджикистана в Казахстан, млн. долл. США	25,0	8,6	14,8	16,6	47,8	104,8	72,1	180,9	164,9	218,4
Доля Казахстана в общем экспорте Таджикистана, %	2,3	0,8	1,6	1,4	3,9	7,5	6,4	20,2	18,1	32,5

Казахстан основной рынок сбыта для таджикских товаров, на Казахстан приходится треть экспорта Таджикистана (32,5%, 2016 г.).

Таджикистан экспортирует в Казахстан руды и концентраты металлов (89,2% приходится на таджикский экспорт в Казахстан), фруктов и овощей (8,6%).

Казахстан экспортирует в Таджикистан большие объемы пшеницы (таджикский рынок второй после узбекского), пропана сниженного (второй после польского), сигареты, машиностроительную продукцию и т.д.

Топ 10 экспортируемых товаров в Таджикистан из Казахстана, 2016

Код ТН ВЭД	Наименование товара	Стоимость тыс. долл. США	Доля, %
100199	Пшеница твердая прочая	164 151,6	44,1
271112	Пропан сжиженный	53 768,2	14,5
110100	Мука пшеничная или пшенично-ржаная	19 981,8	5,4
721420	Прутки из железа или нелегированной стали, имеющие выемки, выступы, борозды или другие деформации, полученные в процессе прокатки или скрученные после прокатки	16 183,3	4,4
271113	Бутаны сжиженные	9 773,9	2,6
271119	Прочие сжиженные нефтяные газы	6 901,2	1,9
240220	Сигареты, содержащие табак	6 614,8	1,8
100630	Полуобрушенный или полностью обрушенный рис, полированный или неполированный, глазированный или неглазированный	6 016,1	1,6
860210	Локомотивы дизель-электрические	5 162,4	1,4
681140	Изделия из асбоцемента, из цемента с волокнами целлюлозы или из аналогичных материалов	3 584,9	1,0

Топ 10 импортируемых товаров из Таджикистана в Казахстан, 2016

Код ТН ВЭД	Наименование товара	Стоимость тыс. долл. США	Доля, %
260700	Руды и концентраты свинцовые	101 649,3	46,5
260800	Руды и концентраты цинковые	68 356,8	31,3
260300	Руды и концентраты медные	24 926,0	11,4
070310	Лук репчатый и лук-шалот (шалот)	10 090,9	4,6
081310	Абрикосы сушеные	4 428,9	2,0
081350	Смеси орехов или сушеных плодов, классифицируемых в данной группе	2 909,2	1,3
490700	Почтов. Марки негашен., марки госпошлин или аналог. Марки текущ. Или нового выпуска в стране, для кот. Они предназначены; бумага гербовая; банкноты; чеков. Книжки; акции и аналог. Виды ценных бумаг	976,2	0,4
081340	Прочие плоды сушеные, кроме плодов товарных позиций 0801-0806	859,4	0,4
081070	хурма	756,3	0,3
081320	Чернослив сушеный	635,7	0,3

Потенциал для промышленной кооперации между Казахстаном и Таджикистаном

В целях выявления потенциала для промышленной кооперации между Казахстаном и Таджикистаном было проведено исследование по итогам, которого сформирован список 20 товарных позиций* в отраслях промышленности: горнодобывающая, химическая, фармацевтика, легкая промышленность, машиностроение и производство строительных материалов. Данный перечень сформирован путем 6-ти этапного отбора (определение пересечения по идентичным импортным товарам и наличия производства РК и ТД, путем проверки товарных позиций на индексы RCA, PCI, Distance)

20 товарных позиции по которым имеется потенциал для промышленной кооперации

ТН ВЭД	Наименование
252020	Штукатурка
252329	Портландцемент прочий
260111	руды и концентраты железные, кроме обожженного пирита: неагломерированные
270119	Уголь прочий
270810	Пек, полученный из каменноугольной смолы или прочих минеральных смол
280610	Хлорид водорода (кислота соляная)
281111	Прочие кислоты неорганические - водород фторид (кислота плавиковая)
281121	Диоксид углерода
283325	Сульфат меди
283329	Прочие сульфаты
283526	Прочие фосфаты кальция
293090	Прочие соединения сероорганические
300230	Вакцины ветеринарные
310559	Прочие удобрения минеральные или химические, содержащие два питательных элемента: азот и фосфор
340391	Прочие средства для обработки текстильных материалов, кожи, меха или прочих материалов
340540	Чистящие пасты и порошки и прочие чистящие средства
390390	Прочие полимеры стирола в первичных формах
390730	Смолы эпоксидные
401031	Приводные ремни или бельтинг, бесконечные трапецидальнопоперечного сечения (клиновые ремни), ребристые, с длиной наружной окружности более 60 см, но не более 180 см
401035	Бесконечные зубчатые приводные ремни, с длиной наружной окружности более 60 см, но не более 150 см

*с позиции казахстанского интереса

Заключение



Kazakhstan Industry
Development Institute

Казахстан в несколько десятков раз превосходит Таджикистан по объему экономики и промышленности. Тем не менее, для двухстороннего сотрудничества имеется огромный потенциал как в экономике в целом, так и в промышленности. Особенно, по расширению деятельности казахстанских предприятий на рынке Таджикистана.

По итогу 2016 года Казахстан является основным экспортным рынком для Таджикистана (в 2013 году РК был третьим после Турции и Китая), и третьим импортным рынком (после Китая и России). Товарооборот Таджикистана с Казахстаном в 2016 году составил 590,3 млн., с Китаем 1 741,3 млн., с Россией 687,8 млн. долл. США.

Договорно-правовая база двусторонних таджикско-казахстанских политико-экономических отношений состоит из 93 документов, подписанных в период с 1993 года по 2014 год. Принятые между двумя странами документы относятся к важным направлениям сотрудничества и, несомненно, обеспечивают солидную правовую базу для дальнейшего укрепления двустороннего сотрудничества Таджикистана и Казахстана в политической, экономической, инвестиционной, налоговой, банковской и таможенной сферах, а также в военной и военно-технической области.

Параметры экономического сотрудничества между двумя странами в целом, после приобретения независимости, строились по общему стереотипу, наблюдаемому во взаимоотношениях между странами СНГ. Вместе с тем, для них характерно позитивное расширение в рамках документов, подписанных между двумя странами за прошедший период.

Приоритетными направлениями экономического сотрудничества между РТ и РК являются: горнодобывающая промышленность, цветная металлургия, машиностроительный сектор, агропромышленный комплекс, энергетика, легкая промышленность, транспорт и коммуникации.

С участием казахстанской инвестиции на территории Таджикистана функционируют 84 совместных предприятий, из которых 15 предприятий, полностью принадлежат казахским инвесторам. Основная деятельность 15 предприятий это – металлургия, легкая промышленность, торговля и т.д.

Одновременно, необходимо отметить, что в Республике Казахстан созданы 4 совместных предприятия с участием граждан Таджикистана: СП «Ориениншуриенс», СП «Ориенинвест», СП «Силк Вей», СП «Нак инкорпорейшн».

Таджикистан может стать площадкой для выхода товаров казахстанских предприятий на рынки Афганистана, Пакистана и Индии. Однако, наблюдается небольшая активность казахстанских предприятий в расширении своей деятельности на рынке Таджикистана, что обусловлено следующими ключевыми факторами: низкие доходы населения Таджикистана, отсутствие конкурентоспособных промышленных предприятий и сложности с ведением бизнеса в Таджикистане (128 место в Doing Business, Казахстан на 35 месте).

Необходимо активизировать работу Казахстанско-Таджикского фонда прямых инвестиций в части финансирования инвестиционных проектов реализуемых казахстанскими предприятиями на территории Таджикистана, что вместе с укреплением позиции казахстанских предприятий в Таджикистане и способствует расширению рынков сбыта.

05/04/2017 Торговая миссия Казахстана в Таджикистане планируется провести 20-го апреля 2017 года

20 апреля 2017 года в 10:00 Национальная компания «KAZAKH INVEST» Министерства по инвестициям и развитию Республики Казахстан совместно с Торгово-промышленной палатой Республики Таджикистан проводит торговую миссию в городе Душанбе. В рамках торговой миссии будут представлены казахстанские производители продуктов питания, строительных материалов, машиностроительной, фармацевтической и химической продукции. Приглашаем принять участие всех желающих развивать торговые отношения с Республикой Казахстан.

Место проведения: гостиница «Хаятт Ридженси Душанбе», зал «Боллрум» (пр. Исмоили Сомони, 26/1). Список компаний на сайте ТПП РТ в рубрике Объявления www.tpp.tj
Тел.: 2230669, 2215838, 9370045454

Источник: Торгово-промышленная палата Таджикистана

10/04/2017 4 апреля в столице Таджикистана Душанбе прошёл Международный круглый стол «Экономика новых возможностей: перспективы сотрудничества Таджикистана со странами евразийского интеграционного проекта».

В нём участвовали представители властных структур республики Таджикистан, общественные деятели, ученые и бизнесмены, которые собрались, чтобы обсудить одну из самых важных для сегодняшнего Таджикистана проблем.

Большим плюсом круглого стола, по признанию его участников, стало участие в работе экспертов из России, Казахстана и Киргизии – стран, которые проходят путь интеграции.

Многие выступления были посвящены характеристике сегодняшних реалий интеграционного процесса. Эксперты ответили на многие актуальные вопросы.

Организаторы: Фонд развития «Институт евразийских исследований» (Душанбе), Экспертный клуб «Сибирь-Евразия» (Новосибирск).

Источник: Press Release Ru

10/04/2017 Таджикистан и Казахстан рассмотрели вопросы сотрудничества в сфере образования

Перспективы развития сотрудничества обсуждены на встрече посла Таджикистана Назирмада Ализода с министром образования и науки Казахстана Ерланом Сагадиевым на прошлой неделе.

В ходе встречи стороны обсудили широкий круг вопросов развития и укрепления сотрудничества в области образования и науки, в том числе исполнение пунктов Протокола о внесении изменений и дополнений в Межправительственное Соглашение между Таджикистаном и Казахстаном о сотрудничестве в области образования от 13 июня 2000 года. По данным министерства образования и науки РК, каждый год Казахстан выделяет 100 квот для студентов из Таджикистана.

Ранее сообщалось, что молодые люди из самых отдаленных районов Таджикистана приезжают в Казахстан и большинство из них мечтают о медицинском образовании.

Источник: Информационное агентство AVESTA