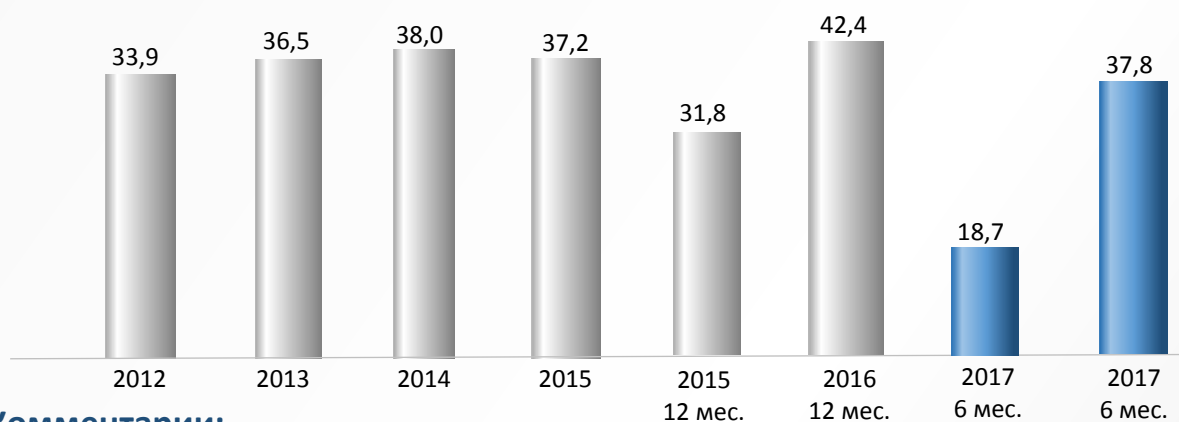


Дайджест по фармацевтической промышленности за январь-июнь 2017 г.



Динамика объемов производства фармацевтической промышленности, млрд. тенге

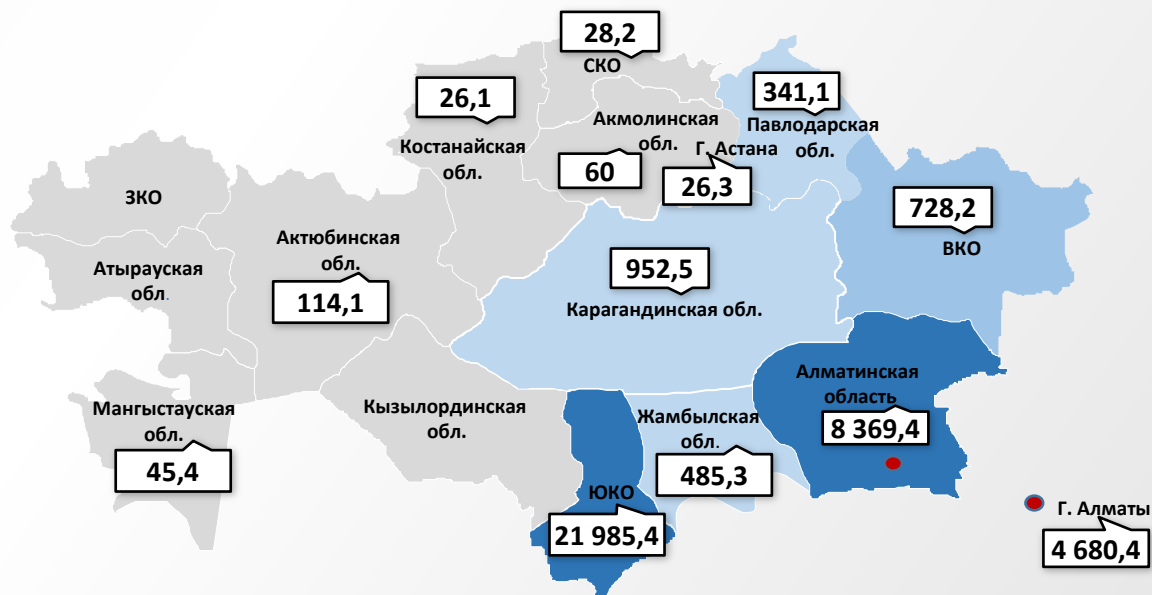
(Тенденция роста производства отечественной фармацевтической продукции)



Комментарии:

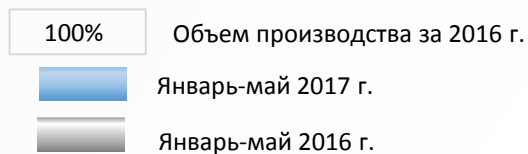
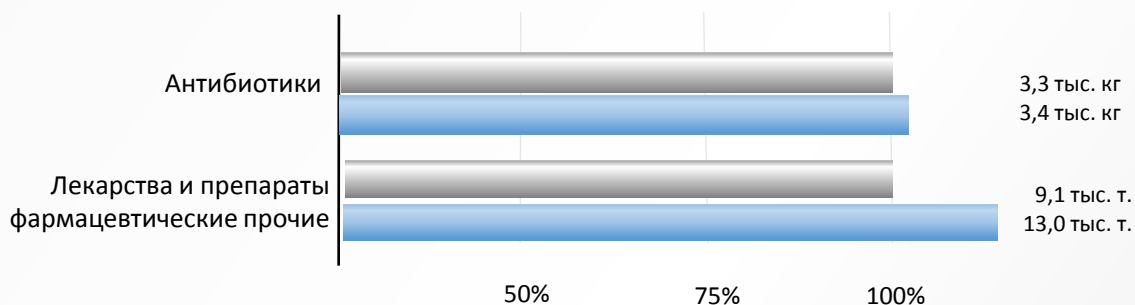
- В фармацевтической промышленности объем производства за **январь-июнь 2017 г.** составил 37,8 млрд. тенге (ИФО 134,6%). Увеличение объемов производства основных лекарственных средств и прочих фармацевтических препаратов в натуральном выражении до 12 млн. кг повлияло на рост объемов производства фармацевтической промышленности. Основными производителями, оказавших влияние на рост объемов производства, стали АО «Химфарм», АО «Нобел Алматинская Фармацевтическая Фабрика», АО «Абди Ибрагим Глобал фарм», ТОО «Dolce Pharm», ТОО «Вивафарм», ТОО «Kelun Kazpharm».
- В региональном разрезе лидерами отечественного фармацевтического производства являются Южно-Казахстанская область (58,1%), Алматинская область (22,1%), г. Алматы (12,4%).

Производство фармацевтической продукции по регионам РК за январь–июнь 2017 г., млн. тенге

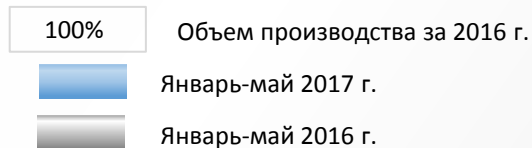
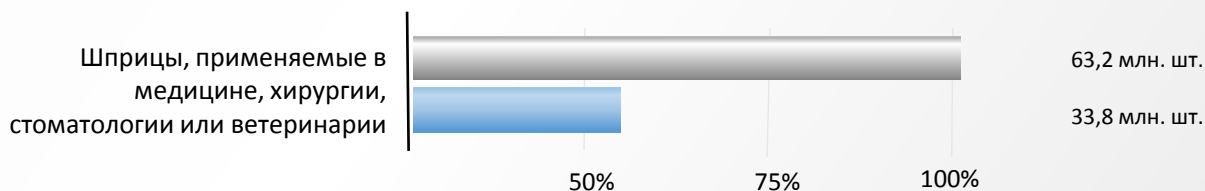


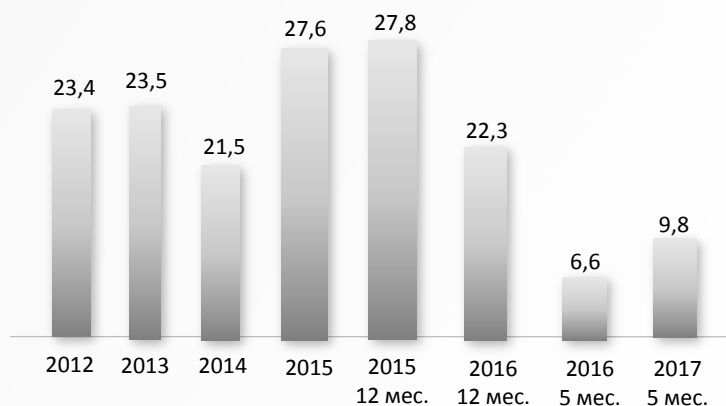
Объем производства основных видов продукции фармацевтической промышленности за январь-май 2017 г. в сравнении с аналогичным периодом 2016 г.

Увеличение производства лекарственных средств и снижение объемов производства витаминов



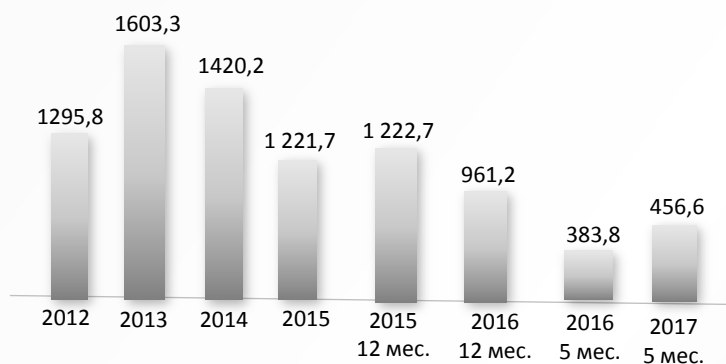
Увеличение объема производства шприцев, применяемых в медицине





Экспорт

Экспорт продукции фармацевтической промышленности за январь-май 2017 г. по сравнению с аналогичным периодом прошлого года увеличился на 48% - до 9,8 млн. долл. США.



Импорт

Импорт продукции фармацевтической промышленности за январь-май 2017 г. составил 456,6 млн. долл. США, что выше аналогичного показателя 2016 г. на 19%.

Экспорт/импорт основных видов продукции фармацевтической промышленности за январь-май 2017 г.

НАИМЕНОВАНИЕ ТОВАРА	ЭКСПОРТ	ИМПОРТ
ЛС из отдельных веществ или смесей веществ	39,2%	51,8%
ЛС, содержащие антибиотики	28,2%	6,9%
Вакцины	8,1%	8,7%
ЛС, содержащие гормоны	2,3%	3,4%
ЛС, содержащие кортикостероидные гормоны	1,1%	3,7%
ЛС, содержащие витамины	0,6%	1,3%
Прочие кровь человеческая	0,6%	2,4%
ЛС, содержащие пенициллин	0,1%	2,0%
Другие	19,8%	19,7%

В Казахстане дорожают фармацевтические препараты



В Казахстане дорожают фармацевтические препараты. К таким выводам пришло мониторинговое агентство Energyprom.

По итогам июня самый значительный годовой рост цен отмечен в сегменте антибиотиков: ампициллин подорожал год-к-году на 25,2 процента. Антисептические средства выросли в цене на 10,6 процента за год, витаминные препараты – на 3,4 процента, медицинский бинт – на 9,3 процента, вата – на 2 процента.

В Казахстане больше всего продаются препараты стоимостью от пяти до десяти долларов – их доля занимает в коммерции 22 процента. На втором месте препараты стоимостью до одного доллара, здесь доля выросла: так в 2015 году было 9 процентов, в 2016 – уже 14, то есть наблюдается смещение в сторону потребления более доступных лекарственных средств.

В то же время производители активно развивают казахстанский фармрынок. Производство лекарств в Казахстане выросло за год сразу на 40 процентов. Так, выпуск основных фармацевтических продуктов за январь-май 2017 года составил в стоимостном выражении сразу 32,68 миллиарда тенге, что более чем вдвое больше, чем годом ранее. Лидирует по выпуску лекарств Алматинская область – 4,77 тысячи тонн, на втором месте Алматы – 1,5 тысячи тонн, замыкает топ-3 регионов Южно-Казахстанская область – 1,07 тысячи тонн.

Источник: pharmnews.kz

Новые инвестиционные проекты в фармацевтическом секторе



11 апреля 2017 г. Единым дистрибьютором объявлен новый конкурс на заключение долгосрочных договоров поставки у потенц. поставщиков.

Основным условием заключения долгосрочных договоров является своевременное начало и завершение производства, а также качество и своевременность поставки ЛС и ИМН, соответствующих надлежащей производственной практики.

Оценочная комиссия рассмотрела заявки, представленные потенциальными поставщиками, на соответствие требованиям Правил до 5 июля 2017 года.

На сайте Единого дистрибьютора <http://www.sk-pharmacy.kz> размещен протокол оценки заявок потенциальных поставщиков, участвующих в конкурсе на заключение долгосрочных договоров поставки лекарственных средств, изделий медицинского назначения.

26 июля 2017 года оценочная комиссия доводит до сведения потенциальных поставщиков протокол итогов конкурса путем публикации на интернет – ресурсе Единого дистрибьютора.

В начале августа т.г. Единый дистрибьютор заключит долгосрочные договоры поставки лекарственных средств, изделий медицинского назначения с потенциальными поставщиками, признанными победителями конкурса, и потенциальными поставщиками, занявшими последующие места, на оставшиеся наименования лекарственных средств, изделий медицинского назначения по убыванию баллов.

Источник: pharmnews.kz

Китай снизил стоимость лекарств на 44%



Благодаря согласию фармкомпаний снизить цены на ряд дорогостоящих лекарств, Китай добавит 36 новых ЛС

в перечень лекарственных препаратов, терапия которыми покрывается базовыми программами медстрахования.

Министерство человеческих ресурсов и общественной безопасности заявило, что добилось от фармкомпаний снижения стоимости лекарственных средств, предназначенных для лечения онкопатологий, диабета и сердечно-сосудистых заболеваний, на 44% по сравнению с ценами прошлого года. В настоящее время ведутся переговоры о снижении стоимости еще 45 дорогостоящих лекарств. Данная мера направлена на сокращение затрат на здравоохранение КНР и повышение доступности медицинской помощи для населения.

Среди включенных в список медикаментов – Герцептин, Авастин и МабТера, а также Ревлимид, Зитига, Афинитор, Брилинта, Виктоза. Из 36 новых ЛС – 31 импортное лекарство и 5 традиционных китайских средств.

В прошлом году властям КНР удалось согласовать с GlaxoSmithKline снижение стоимости месячного курса препарата для лечения гепатита В Виреад с 1,5 тыс. юаней (229 долларов) до 490 (75 долларов). Также были снижены цены на противоопухолевые ЛС Иресса – с 15 тыс. юаней (2,3 тыс. долларов) до 7 тыс. (1 тыс. долларов) и Икотиниб (Icotinib) местной компании Betta Pharmaceuticals – с 12 тыс. юаней (1,8 тыс. долларов) до 5,5 тыс. юаней (840 долларов).

Источник: pharmnews.kz

Рост мирового рынка обезболивающих



По итогам 2016 г. объем мирового рынка обезболивающих препаратов составил 19,7 млрд долл. США. Согласно прогнозам аналитической компании «GBI Research»,

к 2023 г. этот показатель достигнет 28,8 млрд долл. Таким образом, ожидается рост рынка в среднем на 5,5% ежегодно в течение прогнозируемого периода.

Большое количество кандидатов в препараты, которые сейчас находятся в разработке, станут ключевым фактором роста рынка в прогнозируемый период.

Сегодня на стадии R&D находится 817 кандидатов в препараты данной терапевтической группы. Перспективным направлением является разработка нового класса лекарственных средств для купирования приступов мигрени — антагонистов кальцитонин-ген-родственного пептида.

Большая часть R&D-проектов (63%) находится на ранних стадиях. Лонч новых препаратов ожидается только в 2018 г., в том числе лекарственных средств для терапии мигрени: фреманизумаба (компания «Teva»), эптинезумаба («Alder»), эренумаба («Amgen» и «Novartis») и галканезумаба («Eli Lilly»). Также в прогнозируемый период на мировой рынок будет выведен ряд препаратов для уменьшения выраженности послеоперационной боли, лечения хронических болевых синдромов, таких как остеоартрит.

Источник: pharmnews.kz