

# Дайджест по интеграционным процессам (I - квартал)





	<i>Внешняя торговля товарами ЕАЭС с третьими странами, млн. долл. США</i>					
	2015			2016		
	Экспорт	Импорт	Товарооборот	Экспорт	Импорт	Товарооборот
<b>ЕАЭС</b>	<b>373 842,7</b>	<b>205 507,3</b>	<b>579 350,0</b>	<b>308 444,9</b>	<b>201 344,6</b>	<b>509 789,5</b>
<i>Казахстан</i>	<i>40 835,4</i>	<i>19 356,2</i>	<i>60 191,6</i>	<i>32 858,0</i>	<i>15 508,9</i>	<i>48 366,9</i>
Кыргызстан	1 070,4	2 058,6	3 129,0	1 126,0	2 374,4	3 500,4
Россия	315 055,3	168 784,9	483 840,2	260 907,6	169 085,7	429 993,3
Армения	1 227,7	2 218,9	3 446,6	1 390,8	2 169,7	3 560,5
Беларусь	15 653,9	13 088,7	28 742,6	12 162,5	12 205,9	24 368,4

	<i>Взаимная торговля товарами между странами-членами ЕАЭС, млн. долл. США</i>					
	2015			2016		
	Экспорт	Импорт	Товарооборот	Экспорт	Импорт	Товарооборот
<b>ЕАЭС</b>	<b>45 605,3</b>	<b>45 600,1</b>	<b>91 205,4</b>	<b>42 536,4</b>	<b>41 978,0</b>	<b>84 514,4</b>
<i>Казахстан</i>	<i>5 120,3</i>	<i>11 211,6</i>	<i>16 331,9</i>	<i>3 917,6</i>	<i>9 666,0</i>	<i>13 583,6</i>
Кыргызстан	399,8	2 010,9	2 410,7	417,5	1 544,6	1 962,1
Россия	28 821,2	14 181,2	43 002,4	26 554,1	14 322,4	40 876,5
Армения	256,2	988,8	1 245,0	392,1	1 075,2	1 467,3
Беларусь	11 007,8	17 207,6	28 215,4	11 255,1	15 369,8	26 624,9

Несмотря на снижение общих показателей товарооборота, рост в обрабатывающей промышленности увеличивается благодаря физическому объему в базовых отраслях промышленности.

Индекс физического объема производства (ИФО) показывает увеличение в следующих отраслях обрабатывающей промышленности Казахстана, (за январь-декабрь 2016 года к 2015 году), в %:

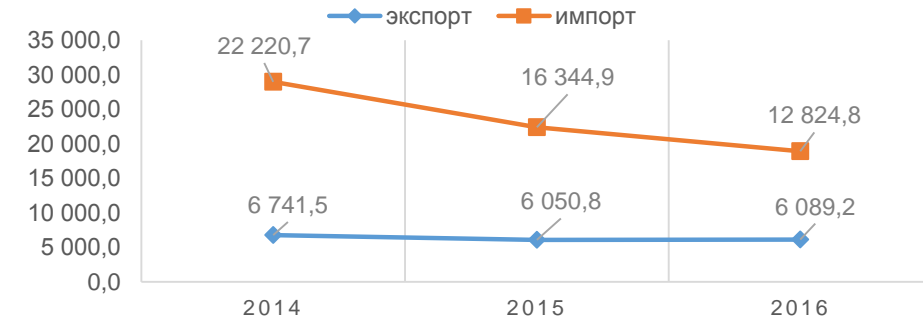
	ИФО	ИФО +
металлургическая промышленность		
производство деревянных и пробковых изделий	106,6	6,6
производство продуктов питания	105,3	5,3
производство бумаги и бумажной продукции	103,9	3,9
производство основных фармацевтических продуктов	103,8	3,8
производство электрического оборудования	102,5	2,5
производство готовых металлических изделий, кроме машин и оборудования	102	2

Также, ИФО показывает снижение в следующих отраслях обрабатывающей промышленности Казахстана, (за январь-декабрь 2016 года к 2015 году), в %:

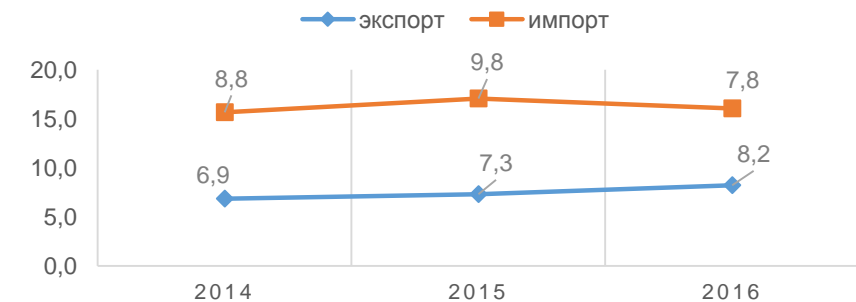
ИФО	ИФО -	
66,8	-33,2	печать и воспроизведение записанных материалов
73,8	-26,2	производство автотранспортных средств, трейлеров и полуприцепов
78,6	-21,4	производство компьютеров, электронной и оптической продукции
80,4	-19,6	ремонт и установка машин и оборудования
87,3	-12,7	производство кожаной и относящейся к ней продукции
90,7	-9,3	производство машин и оборудования, не включенных в др. категории
94,5	-5,5	производство напитков

\*Статистика по внешней торговле с третьими странами

Экспорт и импорт Казахстана в ЕАЭС, млн. долл. США

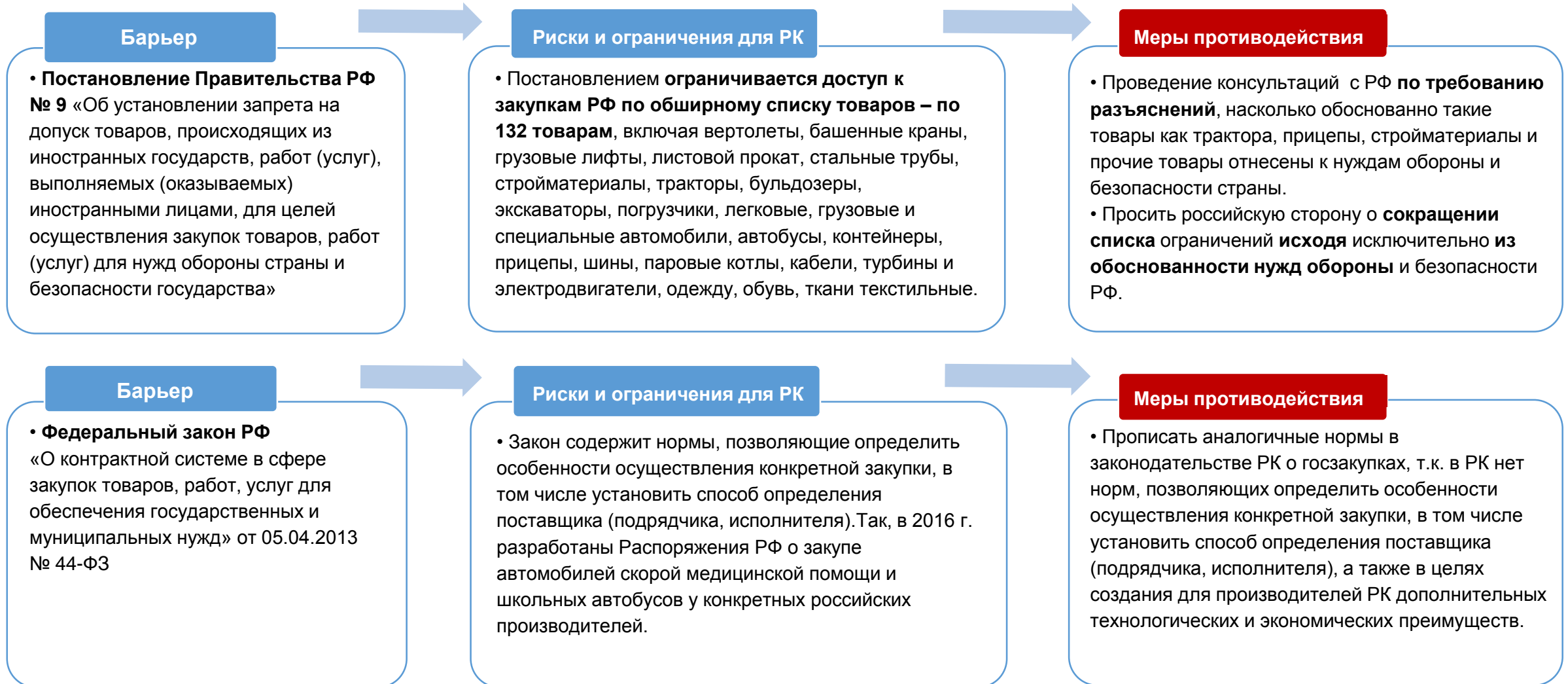


Доля экспорта и импорта Казахстана в ЕАЭС, %



Товарооборот обрабатывающей промышленности без продуктов питания, напитков, табака и кокса, нефтепереработки, свидетельствует о наблюдающемся процессе импортозамещения.\*

Были проанализированы ряд барьеров и ограничений, препятствующих доступу казахстанской продукции на рынки ЕАЭС, главные из них:







## Иран

- прокат плоский из железа
- хлорид калия
- трубы из черных металлов для бурения
- арматура для трубопроводов
- аккумуляторы



### Критерии для выявления экспортного потенциала РК

- средний экспорт РК в мир за 2014 - 2016 гг. > 500 тыс. долл. США;
- средний импорт третьей страны из мира за 2014 - 2016 гг. > 500 тыс. долл. США;
- импортная пошлина третьей страны  $\neq$  0%.



## Китай

- феррохром
- электрогенераторные установки
- пульты, панели, консоли для электрической аппаратуры
- минеральные удобрения
- насосы жидкостные



## Израиль

- суперфосфаты
- минеральные удобрения
- фитинги для труб и трубок
- преобразователи статические
- аккумуляторы свинцовые



## Сербия

- прокат плоский
- алюминий необработанный
- прочие сульфаты
- дубленая кожа
- пряжа х/б



## Турция

- полипропилен
- пряжа х/б
- ферросплавы
- прокат плоский из железа
- полуфабрикаты из железа

Параллельно ведутся работы по оценке целесообразности заключения соответствующих соглашений с Египтом, Индией, Южной Кореей, Монголией, Индонезией, Тунисом, Сингапуром и т.д.

Всего за 1-квартал (январь, февраль, март) было выполнено **26** запросов, по вопросам:

- зоны свободной торговли (12);
- Основных направлений промышленного сотрудничества в рамках ЕАЭС (3);
- нетарифного регулирования (барьерам) (4);
- таможенно-тарифного регулирования (1);
- страновые позиции на заседания ЕЭК (1);
- промышленные субсидий (1);
- прочие (4)

