



Дайджест по интеграционным процессам (II - квартал)

Всего за 2-квартал (апрель, май, июнь) было выполнено **25** запросов, наиболее важные из них:

- 1) Анализ возможных рисков и предполагаемых возможностей, а также выявление чувствительных товаров для Казахстана при создании ЗСТ между ЕАЭС и Китайской народной республикой;
- 2) Выявление последствий для промышленности Казахстана от пересмотра тарифных обязательств Республики Армения во Всемирной торговой организации в связи с присоединением Республики Армения к Договору о Евразийском экономическом союзе;
- 3) Замечания к разделу «В сфере промышленности» проекта «Основных подходов для реализации интересов Республики Казахстан в рамках ЕАЭС на 2016-2020 годы»;
- 4) Оценка выгод и рисков для Казахстана от заключения Соглашения о ЗСТ между Хашимитским Королевством Иордания и ЕАЭС.

Общие сведения:

Импорт РК из Китая – 5,1 млрд. долл. США или 26,2% от общего импорта

Экспорт РК в Корею – 5,5 млрд. долл. США или 13,3% от общего экспорта

Анализ:

Анализ экспорта Китая

Основная экспортная продукция Китая:

- схемы электронные интегральные;
- нефть и нефтепродукты, полученные из битуминозных пород, кроме сырых;
- вычислительные машины;
- телефонные аппараты;
- полимеры этилена и др.

Казахстан импортирует из Китая в наибольшем объеме:

- телефонные аппараты для сотовой связи (5,3%);
- металлоконструкции из черных металлов (2,9%);
- машины вычислительные цифровые (2%).



Анализ экспортного потенциала Казахстана в Китайскую народную республику

Рассмотренные товарные позиции на 6-зн. ТН ВЭД:

- общий экспорт Казахстана – Ex_{PK} ;
- общий импорт Китая – Im_K ;
- экспорт Казахстана в Китай – $Ex_{PK \rightarrow K}$;

Для расчета экспортного потенциала РК (PEx_{PK}) применена формула:

$$PEx_{PK} = \begin{cases} Ex_{PK} - Ex_{PK \rightarrow K}, & \text{если } Ex_{PK} < Im_K \\ Im_K - Ex_{PK \rightarrow K}, & \text{если } Ex_{PK} > Im_K \end{cases}$$

Критерии для выявления чувствительных товаров:

- Импорт РК из Китая > 1 млн. долл. США;
- Действующая ставка ЕТТ $\geq 5\%$;
- Имеется производство на территории Казахстана



Риски

Выявлены позиции на 6-зн. ТН ВЭД, которые являются чувствительными для Казахстана с точки зрения риска для отечественных производителей, и соответственно, при создании ЗСТ с Китайской народной республикой обнуление пошлин на данные товары нецелесообразно.

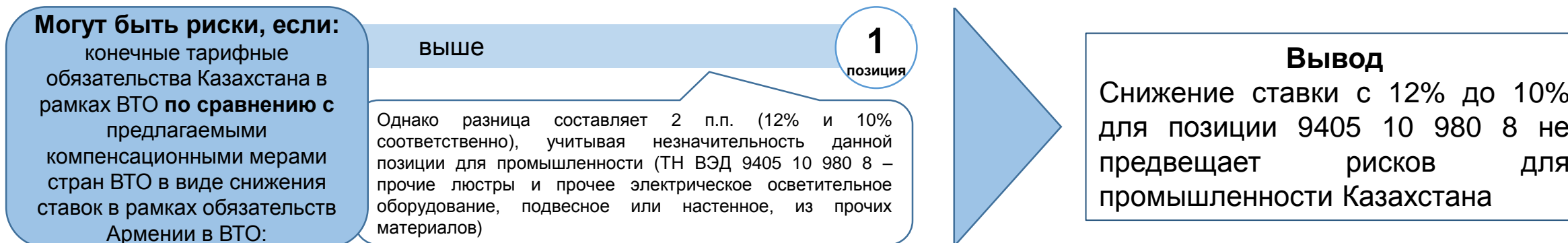
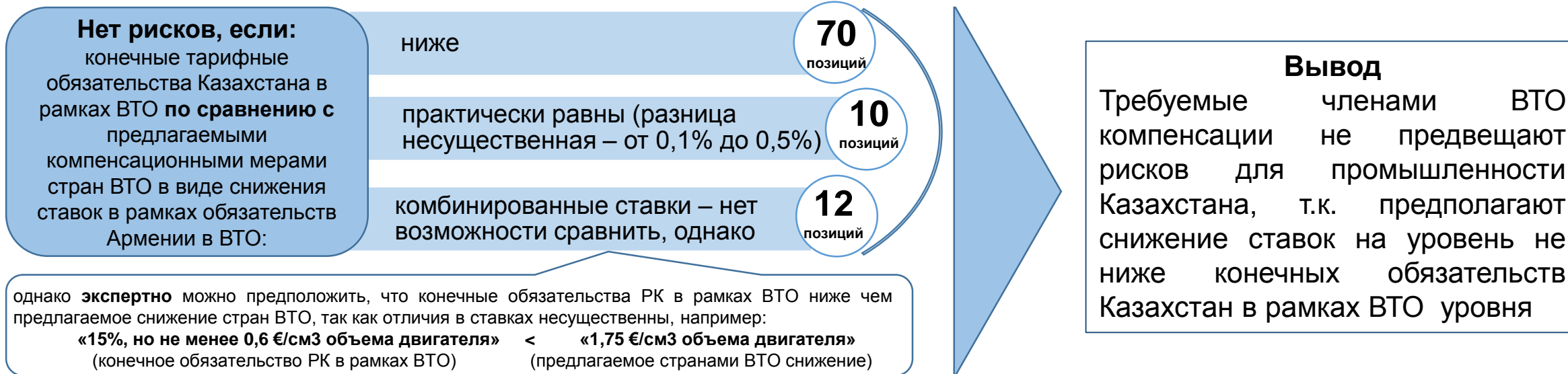
Возможности

Выявлены 1 925 позиций, по которым Казахстан имеет экспортный потенциал в Китай, из них по 244 позициям экспортный потенциал превышает 1 млн. долл. США, это прежде всего сырье или продукты низкой переработки такие как: нефть сырая, газ природный, феррохром, уран, пропан, алюминий, сера, цинк и др.

- Из не сырьевых промышленных товаров можно назвать
- прокат плоский из железа или нелегированной стали;
 - части котлов паровых и с пароперегревателем;
 - части двигателей и электрогенераторов;
 - пробки, крышки, колпаки и другие изделия для закупорки;
 - проволока из рафинированной меди.

Справочно: На момент присоединения к ЕАЭС Армения уже являлась членом ВТО и имела обязательства в тарифной сфере. Поэтому по правилам ВТО при переходе на Единый таможенный тариф ЕАЭС (далее – ЕТТ) необходимо провести пересмотр своих текущих тарифных обязательств, поскольку часть ставок ЕТТ выше уровня обязательств Армении. Этот подход зафиксирован в приложении 3 к Договору о присоединении Армении к Договору о ЕАЭС.

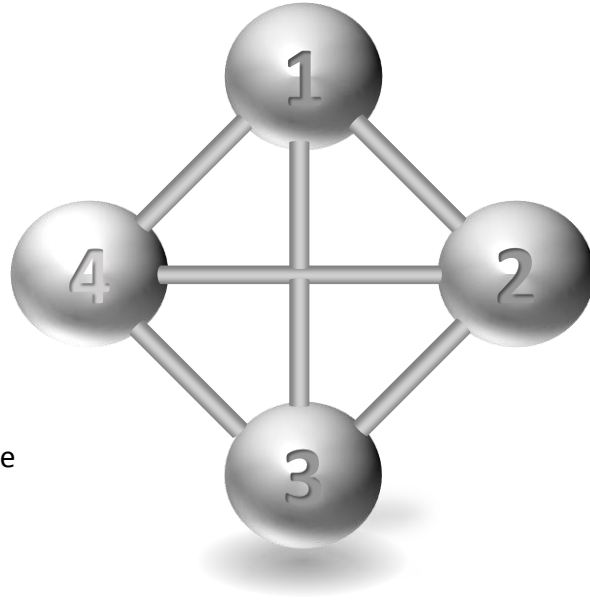
В ВТО предусмотрен специальный механизм для таких случаев, когда член организации присоединяется к какому-либо Таможенному союзу и в этой связи меняются те тарифные обязательства, которые он ранее на себя принял, однако члены ВТО могут применять к данной стране компенсационные меры в виде требований снижения ставок.



Замечания к разделу «В сфере промышленности» проекта «Основных подходов для реализации интересов Республики Казахстан в рамках ЕАЭС на 2016-2020 годы»

По структуре документа предлагается использовать следующую схему:

1) **Вводная часть** - общая ситуация по промышленности страны и ЕАЭС, основные договоренности в рамках Союза в части промышленной сферы (ст.92, 92 Договора, ОНПС, ЕТП и др.), структура и функционирование ЕЭК.



2) **Главные приоритеты** в промышленности для Казахстана на 2016-2020 годы в рамках Союза (создание условий для создания эффективных совместных предприятий, сохранение и увеличение условий по господдержке в рамках Союза и т.д.)

3) **Основные риски** промышленности для Казахстана на 2016-2020 годы в рамках Союза (чувствительные товары, добровольное согласование субсидий, окончание сроков изъятий и отказ от национального режима, создание ЗСТ и т.д.)

4) **Алгоритм действий** для различных должностных лиц в случае получения письма касательно интеграционной тематике, в частности из ЕЭК. Здесь должен быть описан весь процесс работы по такому запросу, начиная от начала проработки вопроса до закрытия письма. Вместе с описанием процесса должны даваться полезные отсылки, где должны указываться ответственные госорганы за различные вопросы, их сфера ответственности, необходимость в межведомственном взаимодействии и др.

По содержанию:



Первая часть текста Проекта должна быть значительно сокращена и погружена в вводную часть согласно предложенной нами схеме. В этом разделе большое внимание уделено описанию приоритетных отраслей Казахстана, которое по большей части взято из ОНПС.

Следует лишь кратко остановиться на описании приоритетных отраслей с указанием ключевых показателей отрасли.

В случае сохранения изначальной структуры следует актуализировать и подкорректировать информацию отраслевой части проекта Доклада.

Вторая часть проекта посвящена рискам и проблемным вопросам казахстанской стороны.

В представленном варианте имеются риски, которые следует оставить в конечном документе, к ним относятся:

- полный отказ от термина «единая промышленная политика» в рамках Союза и замедление процесса перехода на согласованную промышленную политику;
- заморозка продвижения понятия «товар Евразийского экономического союза».

Оценка выгод и рисков для Казахстана от заключения Соглашения о ЗСТ между Хашимитским Королевством Иордания и ЕАЭС

Социально-экономическая ситуация в Иордании

Иордания – маленькая страна с ограниченными природными ресурсами.
Численность населения – **7,7** млн. чел.
Объем ВВП в 2015 году составил **38,2** млрд. долл. США.

Иордания располагает значительными **месторождениями:**

- фосфатов
- поташа
- известняка
- мрамора
- доломита
- каолина
- соли



- соли бария
- гипса
- урана
- меди
- глинистый сланец
- полевой шпат

Около **90%** территории Иордании занимают пустыни и полупустыни.

Большая часть промышленных предприятий страны расположена в радиусе **32 км** от Аммана (столица Иордании).



Товарооборот

К **основной экспортной продукции** Иордании относятся: предметы одежды, овощи и фрукты, удобрения и лекарственные средства.

Импортеры	2013	2014	2015
По миру	7 919,6	8 385,3	7 860,3
США	1 205,6	1 323,2	1 447,6
Саудовская Аравия	963,3	1 039,2	1 162,8
Ирак	1 389,5	1 284,3	750,3
Индия	485,4	650,8	588,8
ОАЭ	316,3	332,0	377,4
Кувейт	138,6	179,5	306,9
Китай	105,7	186,3	237,1
Катар	133,7	150,4	157,9
Палестина	116,2	124,9	148,6
Индонезия	228,7	121,3	139,4

← **Топ-10 крупнейших импортеров товаров из Иордании**

Основными экспортерами товаров в Иорданию являются: **Саудовская Аравия, Китай, США.**

Наиболее импортируемыми товарами являются нефть и нефтепродукты, полученные из битуминозных пород и газы нефтяные и углеводороды газообразные прочие, а также золото необработанное или полуобработанное, которые составляют 14% от всего импорта

Объем взаимной торговли между **Республикой Казахстан и Иорданией** в 2015 году составил **806,5** тыс. долл. США, при объеме казахстанского экспорта **14,8** тыс. долл. США и импорта – **791,7** тыс. долл. США



Основной объем **экспорта РК** в Иорданию в 2013 г. приходился на **ячмень (32%)** и **серу (68%)**. А в 2014 г. – на **ячмень (98%)**.

Ассортимент казахстанского импорта из Иордании несколько шире:



300420 ТН ВЭД - лекарственные средства, содержащие прочие антибиотики



321519 ТН ВЭД - прочие краски типографические



300440 ТН ВЭД - лекарственные средства, содержащие алкалоиды или их производные, но не содержащие гормонов, прочих соединений, указанных в позиции 2937 или антибиотиков



300230 ТН ВЭД - вакцины ветеринарные



611020 ТН ВЭД - свитеры, пуловеры, джемперы, жилеты и аналогичные изделия из трикотажа

Возможности по экспортному потенциалу имеются по следующим товарам – др. нефтяные масла и препараты (271019 ТН ВЭД), ячмень и пшеница твердая, а также алюминиевые сплавы (760120 ТН ВЭД).

Возможной угрозой будут → товары: провода изолированные, кабели и др. изолированные электрические проводники, т.к. в РК имеется их производство.