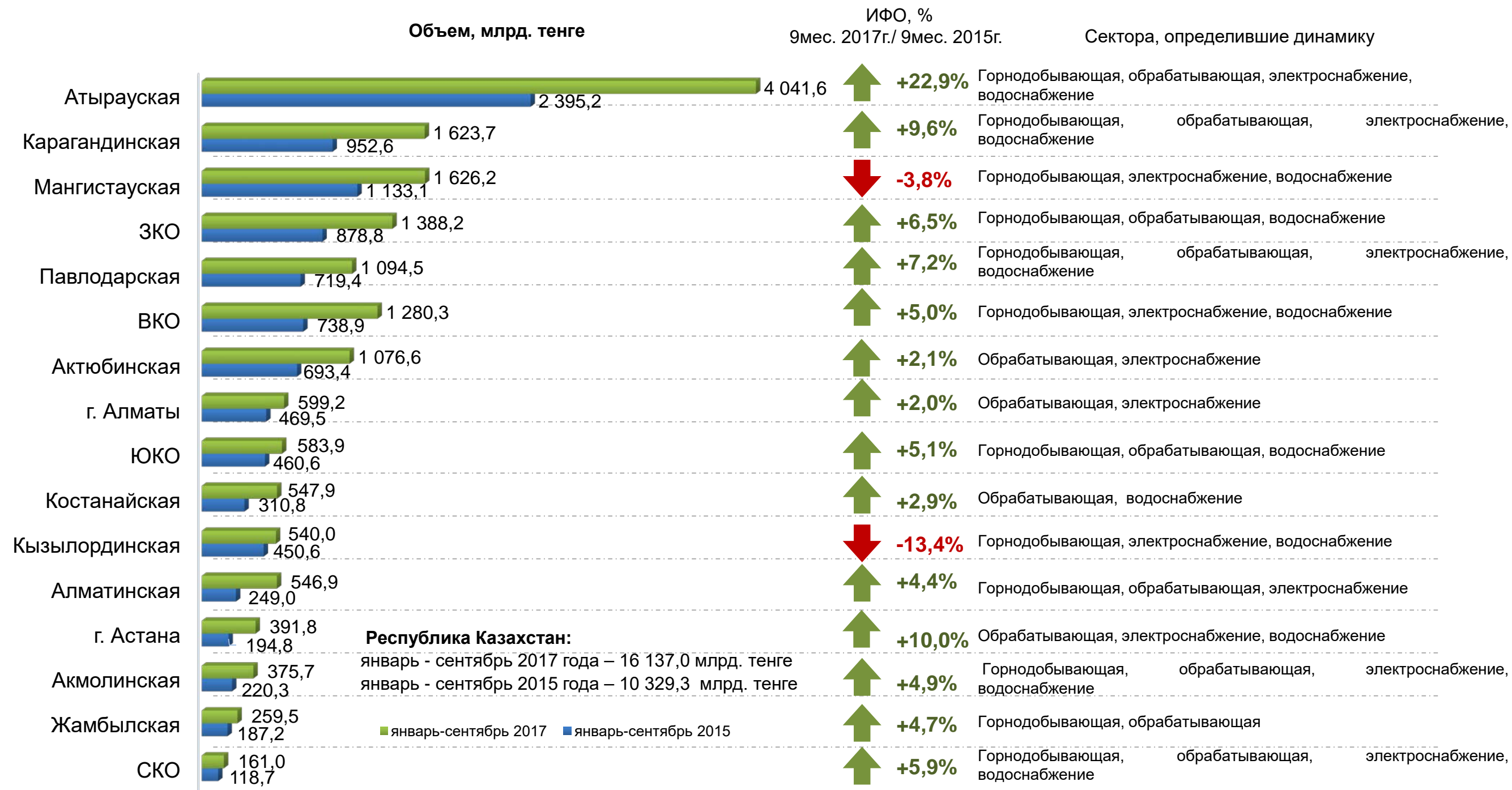


# Динамика основных показателей индустриально-инновационного развития регионов Казахстана



*за январь-сентябрь 2017 года*

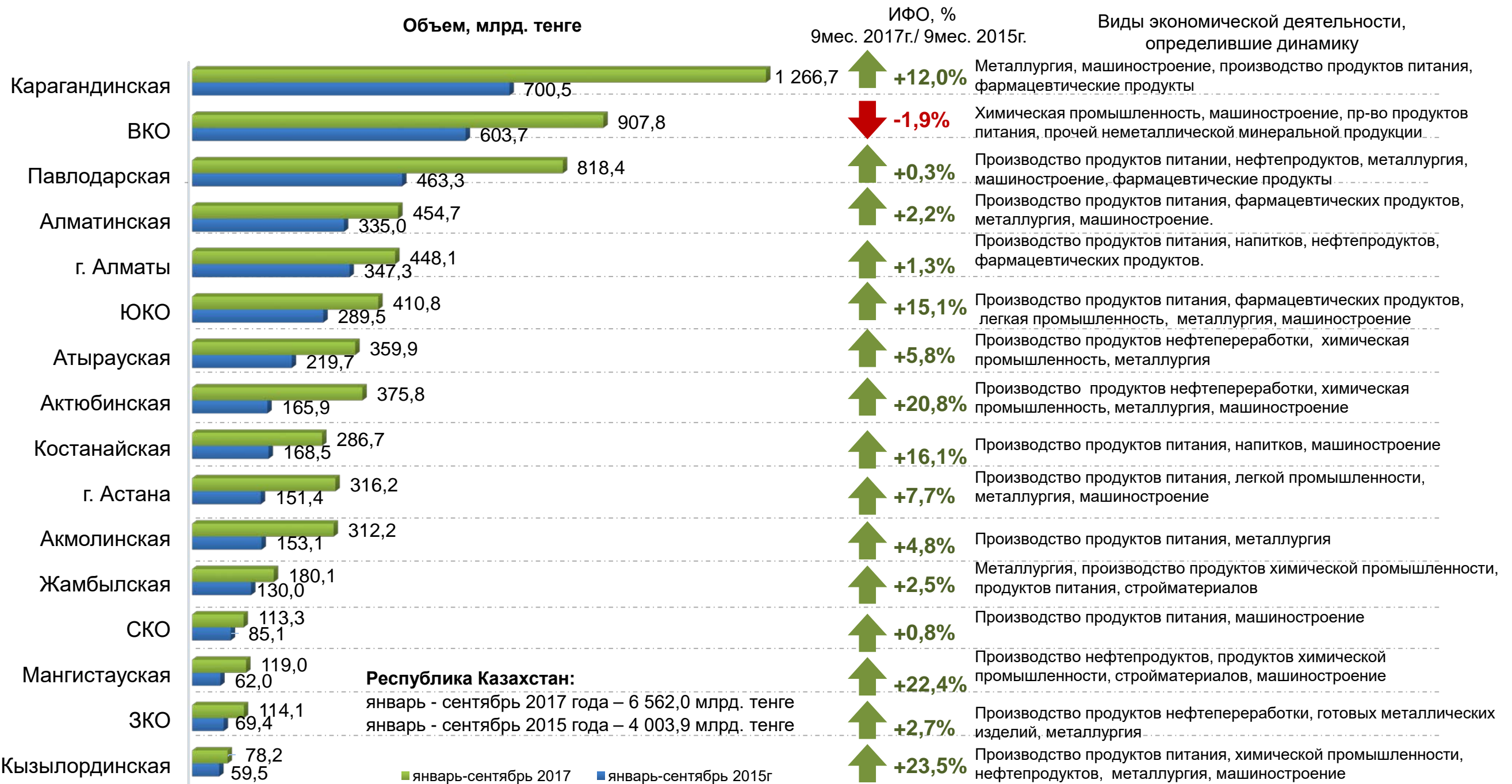
# Объем и реальный прирост промышленного производства



За январь-сентябрь 2017 года **объем промышленного производства РК составил 16 137,0 млрд. тенге. Доля лидеров (Атырауской, Карагандинской, Мангистауской областей) в объеме промышленного производства страны выросла с 43,4% в январе-сентябре 2015г. до 45,2% в январе-сентябре 2017г. Наименьший объем по-прежнему в СКО, Жамбылской, Акмолинской областях, удельный вес которых также вырос, но незначительно - с 4,8% до 4,9%. Региональные диспропорции в промышленном производстве выросли.**

В реальном выражении промышленное производство **выросло на 6,1%** в результате **прироста в 14 регионах страны**, в том числе **наибольшего в Атырауской (на 22,9%), Астане (на 10,0%), Карагандинской (на 9,6%), Павлодарской (на 7,2%) Западно-Казахстанской областях (на 6,5%). Сократился ИФО обрабатывающей промышленности в 2 областях: Кызылординской (на 13,4%), Мангистауской (на 3,8%).**

# Объем и реальный прирост производства обрабатывающей промышленности



## Республика Казахстан:

январь - сентябрь 2017 года – 6 562,0 млрд. тенге

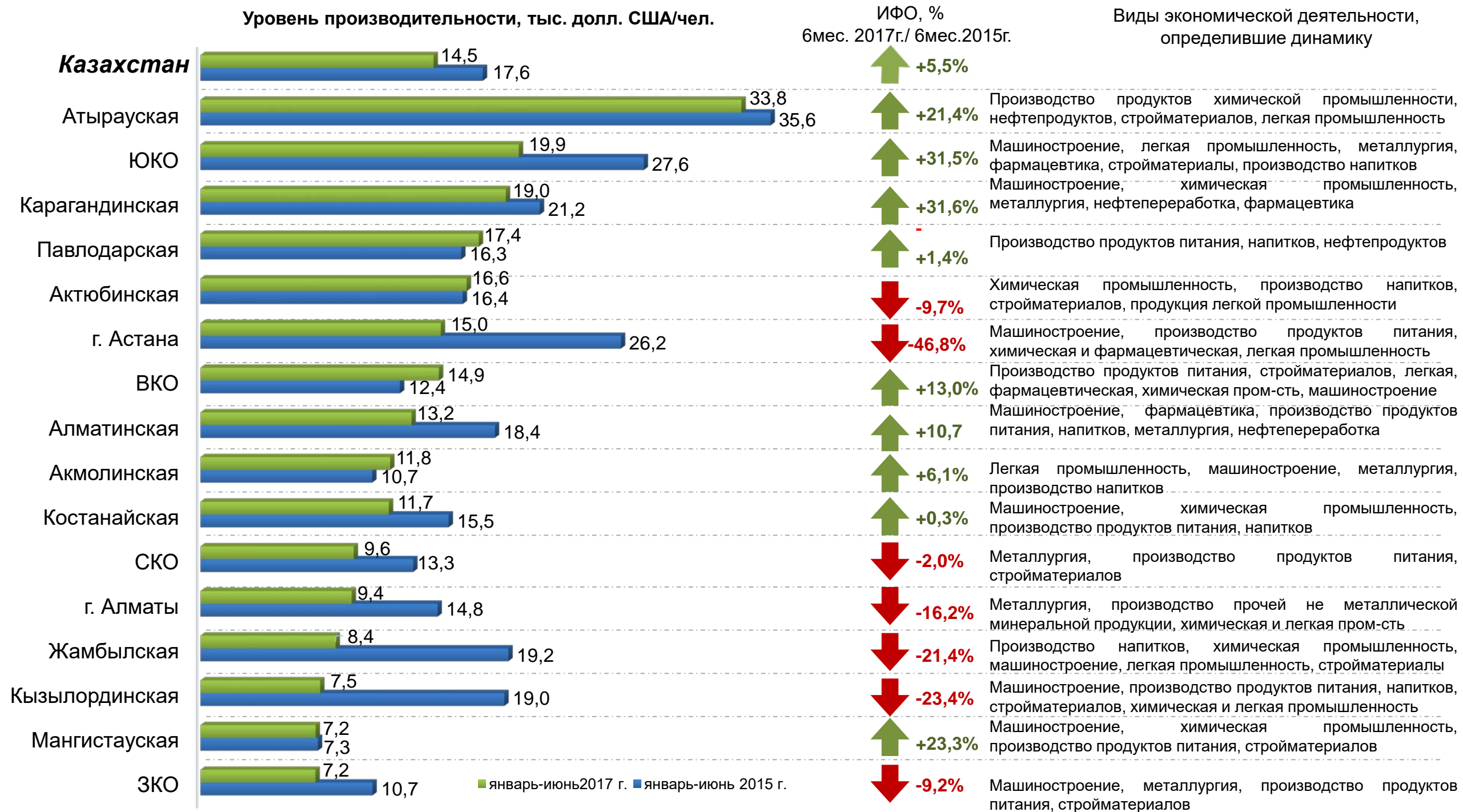
январь - сентябрь 2015 года – 4 003,9 млрд. тенге

За январь-сентябрь 2017 года **объем производства обрабатывающей промышленности РК составил 6 562,0 млрд. тенге.**

**Доля лидеров** по вкладу в обрабатывающую промышленность страны Карагандинской, Восточно-Казахстанской, Павлодарской областей **выросла с 44,2% в январе-сентябре 2015г. до 45,6% в январе-сентябре 2017г.** Доля отстающих – Кызылординской, Мангистауской, Западно-Казахстанской и Северо-Казахстанской областей, наоборот, **сократилась с 6,8% до 6,4%.** Региональные диспропорции в производстве обрабатывающей промышленности также растут.

Объем производства сектора в реальном выражении вырос на 6,3% в результате прироста в 15 регионах страны, в том числе **наибольшего** - в Кызылординской (на 23,5%), Мангистауской (на 22,4%), Актюбинской (на 20,8%) и Костанайской (на 16,1%) областях. **Сократился ИФО** обрабатывающей промышленности только в Восточно-Казахстанской области (на 1,9%).

# Объем и реальный прирост производительности труда в обрабатывающем секторе



За январь-июнь 2017 года **уровень производительности труда в обрабатывающем секторе РК составил 14,5 тыс. долл. США/чел., реальное снижение к январю-июню 2015 года на 5,5%.** В числе **лидеров Атырауская область (33,8 тыс. долл. США/чел),** Южно-Казахстанская область (19,9 тыс. долл. США/чел), Карагандинская область (19,0 тыс. долл. США/чел), Павлодарская область (17,4 тыс. долл. США/чел.). **Низкий уровень** в Кызылординской (7,5 тыс. долл. США/чел.), Мангистауской (7,2 тыс. долл. США/чел) и Западно-Казахстанской (7,2 тыс. долл. США/чел.) областях.

По сравнению с январем-июнем 2015 года в реальном выражении **производительность выросла в 9 регионах, в Карагандинской (на 31,6%), Южно-Казахстанской (31,5%), Мангистауской (на 23,3%), Атырауской (21,4) областях. Сокращение отмечается в 7 регионах: г. Астана (на 46,8%), Кызылординской (на 23,4%), Жамбылской (на 21,4%), Западно-Казахстанской (на 33,2%) областях и в г. Алматы (на 16,2%)**



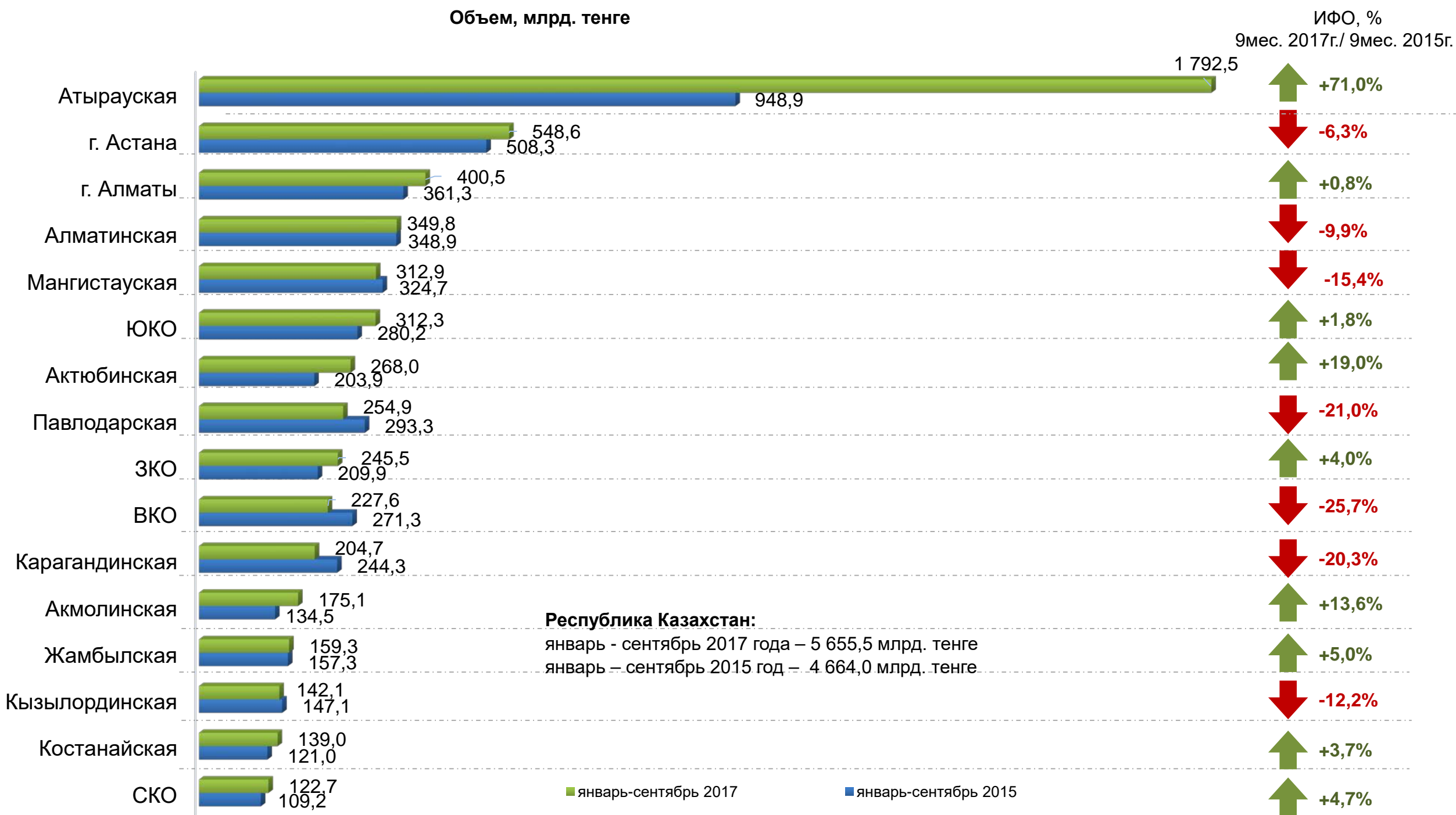
# Объем и темпы роста экспорта обрабатывающей промышленности



За январь-август 2017 год **объем экспорта обработанного товаров РК** составил **9 899,6 млн. долл. США**. На долю лидеров (Карагандинской, Актюбинской и Восточно-Казахстанской областей) приходится более половины (56,9%) обработанного экспорта страны. Наименьший объем в Северо-Казахстанской, Кызылординской и Мангистауской областях, суммарно составляющих 1,6% от обработанного экспорта РК.

К январю-августу 2015 года объем обработанного экспорта в РК **увеличился на 8,5%** с учетом роста в 8 регионах страны, в том числе наиболее в Жамбылской (в 4,9 раза), Актюбинской (в 1,7 раза) и Северо-Казахстанской (на 33,9%) областях. **Сократился обработанный экспорт в 8 регионах**, в том числе наиболее в г. Астана (на 67,5%), Акмолинской (на 31,6%) и Южно-Казахстанской (на 29,1%) областях.

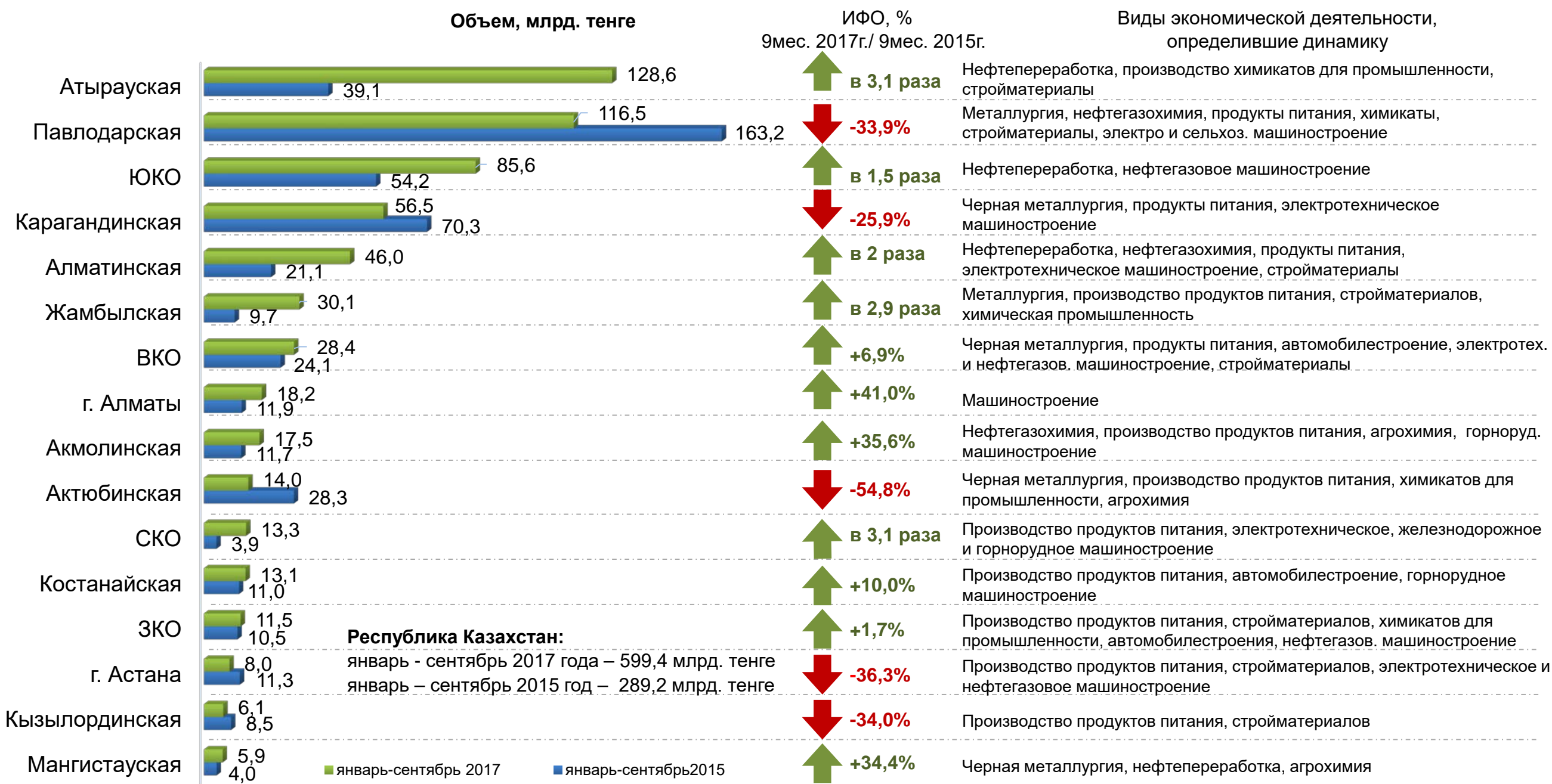
# Объем и реальный рост объема инвестиций в основной капитал



За январь-сентябрь 2017 года **объем инвестиций в основной капитал РК** составил **5 655,5 млрд. тенге**. Вклад регионов-лидеров (Атырауской области, городов Астана и Алматы) в объем инвестиции в основной капитал РК **вырос с 39,0% в январе-сентябре 2015г до 48,5% в январе-сентябре 2017г**. На долю регионов с **наименьшим объемом** (Северо-Казахстанскую, Костанайскую и Кызылординскую области) приходится **7,1% от объема РК**.

**К январю-сентябрю 2015 года** инвестиции в основной капитал РК **выросли** в реальном выражении **на 8,7%** с учетом роста в **9 регионах**, в том числе **наибольшего** в Атырауской (в 1,7 раза), Актюбинской (на 19,0%) и Акмолинской (на 13,6%) областях. **Сократился ИФО** инвестиций в основной капитал к январю-сентябрю 2015 года **в 7 регионах**, в том числе **наиболее** в Восточно-Казахстанской (на 25,7%) и Павлодарской (на 21,0%), Карагандинской (на 20,3%) областях.

# Объем и реальный рост инвестиций в основной капитал обрабатывающей промышленности



За январь-сентябрь 2017 года **объем инвестиций в основной капитал обрабатывающей промышленности** страны составил **599,4 млрд. тенге**, его **доля в общем объеме инвестиций увеличилась с 10,4% в январе-сентябре 2015г. до 10,6% в январе-сентябре 2017 г.** Лидируют по объему вложений в обработку Атырауская, Павлодарская и Южно-Казахстанская области, на долю которых приходится более половины от вложений по стране (55,2%). **Наименьший объем** в Кызылординской, Мангистауской областях и г. Астана, суммарный объем которых составляет лишь 3,3% от инвестиций страны.

К январю-сентябрю 2015 года инвестиции в обрабатывающую промышленность РК **выросли** в реальном выражении **на 13,7%** в результате **роста в 11 регионах**, в том числе **наиболее** в Атырауской (в 3,1 раза), Северо-Казахстанской (в 3,1 раза), Жамбылской (в 2,9 раза) областях. **Сократились вложения в сектор в 5 регионах**, в том числе **наиболее** в Актюбинской области (на 54,8%), г. Астана (на 36,3%) и Кызылординской области (на 34%).